



การประชุมชี้แจง การดำเนินการตาม แผนแม่บทภายใต้ยุทธศาสตร์ชาติ

วันที่ 17 พฤษภาคม 2562

ณ ห้องประชุม Mayfair Grand Ballroom โรงแรม เดอะ เบอร์เคลีย์ โฮเต็ล ประตูน้ำ



Scan เพื่อดาวน์โหลดเอกสารการประชุม

ประเด็นนำเสนอ



ช่วงเช้า

- การจัดทำแผนปฏิบัติการ/แผนปฏิบัติราชการ และแผนระดับที่ 3 (อื่น ๆ)

ช่วงบ่าย

- การติดตาม ตรวจสอบ และประเมินผล



หน้าที่ของหน่วยงานรัฐ (พ.ร.บ. ยุทธศาสตร์ชาติ 60)

1. หน่วยงานของรัฐทุกหน่วยมีหน้าที่ดำเนินการเพื่อให้บรรลุเป้าหมายตามที่กำหนดไว้ในยุทธศาสตร์ชาติ (มาตรา 5 วรรคสอง)

2. ให้ความร่วมมือสศช. ในฐานะเลขานุการฯ ในการประสานงานเกี่ยวกับการดำเนินการตาม พ.ร.บ.การจัดทำยุทธศาสตร์ชาติ 2560 (มาตรา 22 (3))

3. ให้หน่วยงานของรัฐรายงานผลการดำเนินการดังกล่าวต่อสำนักงานภายในเวลาและตามรายการที่สำนักงานกำหนด (มาตรา 24)

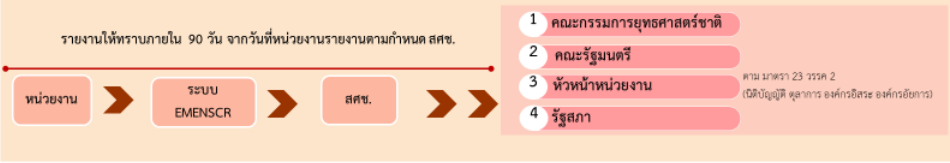
4. หน่วยงานของรัฐที่เกี่ยวข้องจะต้องปฏิบัติให้เป็นไปตามแผนแม่บทยุทธศาสตร์ รวมทั้งการจัดทำงบประมาณรายจ่ายประจำปีงบประมาณต้องสอดคล้องกับแผนแม่บทด้วย (มาตรา 10 วรรคสาม)

5. ดำเนินการแก้ไขกรณีความปรากฏว่าการดำเนินการใดของหน่วยงานของรัฐไม่สอดคล้องกับยุทธศาสตร์ชาติหรือแผนแม่บท (มาตรา 26)

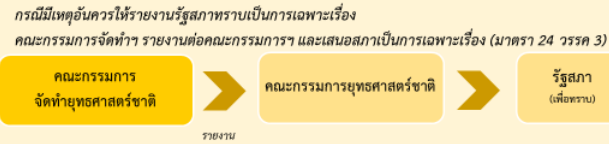
การติดตาม ตรวจสอบ และการประเมินผล ตาม พ.ร.บ. การจัดทำยุทธศาสตร์ชาติ 2560

การรายงาน

1 รายงานผลการดำเนินการประจำปี ตามมาตรา 24



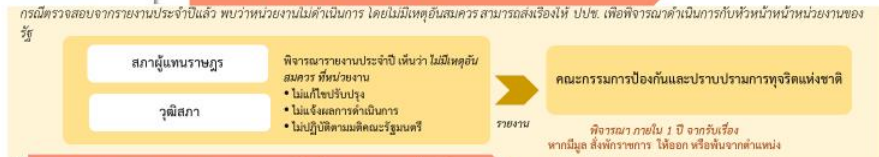
2 รายงานเป็นการเฉพาะเรื่อง



การติดตาม ตรวจสอบ และการประเมินผล ตาม พ.ร.บ. การจัดทำยุทธศาสตร์ชาติ 2560

การตรวจสอบ

1 การตรวจสอบของฝ่ายนิติบัญญัติ

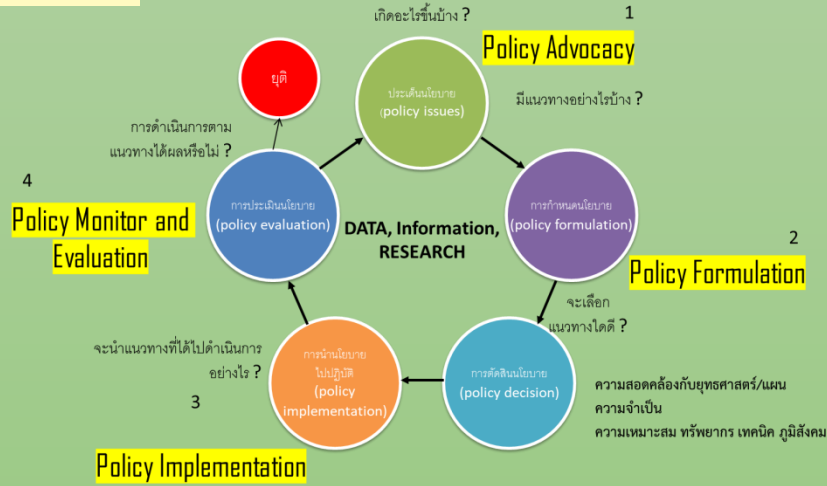


2 การตรวจสอบของคณะกรรมการจัดทำยุทธศาสตร์ชาติ



สรุป บทบาทของหน่วยงานต่อการขับเคลื่อนยุทธศาสตร์ชาติ

หน่วยงานของรัฐทุกหน่วยมีหน้าที่ดำเนินการเพื่อให้บรรลุเป้าหมายตามที่กำหนดไว้ในยุทธศาสตร์ชาติ



หน่วยงานของรัฐที่เกี่ยวข้องจะต้องปฏิบัติให้เป็นไปตามแผนแม่บทยุทธศาสตร์ รวมทั้งการจัดทำงบประมาณรายจ่ายประจำปีงบประมาณต้องสอดคล้องกับแผนแม่บทด้วย



ให้หน่วยงานของรัฐรายงานผลการดำเนินการดังกล่าวต่อสำนักงานภายในเวลาและตามรายการที่สำนักงานกำหนด

มติคณะรัฐมนตรี เมื่อวันที่ 12 มีนาคม 2562



มติ ครม. วันที่ 12 มี.ค. 62

ความที่สุด

ที่ นร ๐๕๐๔/ร ๖/๖๐



สำนักเลขาธิการคณะรัฐมนตรี
ทำเนียบรัฐบาล กรม ๑๐๕๐๐

ณ วันที่ ๑๒ มีนาคม ๒๕๖๒

เรื่อง (ร่าง) แผนแม่บทภายใต้ยุทธศาสตร์ชาติ

เรียน เลขาธิการสภาพัฒนาการเศรษฐกิจและสังคมแห่งชาติ
กรรมการและสมาชิกคณะกรรมการยุทธศาสตร์ชาติ

อ้างถึง หนังสือสำนักงานสภาพัฒนาการเศรษฐกิจและสังคมแห่งชาติ ความที่สุด ที่ นร ๑๒๖๐/๒๕๖๒
ลงวันที่ ๔ มีนาคม ๒๕๖๒

สิ่งที่ส่งมาด้วย บัญชีสำนักงานที่เกี่ยวข้องด้วย

ตามที่ได้อธิบายเรื่อง (ร่าง) แผนแม่บทภายใต้ยุทธศาสตร์ชาติ ไปเพื่อดำเนินการ
ความละเอียดแล้วนั้น

กระทรวงกลาโหม กระทรวงการคลัง กระทรวงการต่างประเทศ กระทรวงการท่องเที่ยวและกีฬา กระทรวงการพัฒนาสังคมและความมั่นคงของมนุษย์ กระทรวงคมนาคม กระทรวงพลังงาน กระทรวงพาณิชย์ กระทรวงอุตสาหกรรม กระทรวงวิทยาศาสตร์และเทคโนโลยี กระทรวงศึกษาธิการ กระทรวงสาธารณสุข กระทรวงมหาดไทย สำนักงานปลัดสำนักนายกรัฐมนตรี สำนักข้าราชการและสำนักงานปลัดสำนักนายกรัฐมนตรี สำนักงานคณะกรรมการกฤษฎีกา สำนักงาน ก.พ. สำนักงาน ก.พ.ร. สำนักงานคณะกรรมการส่งเสริมการลงทุน สำนักงานคณะกรรมการกฤษฎีกา สำนักงานคณะกรรมการป้องกันและปราบปรามการทุจริตแห่งชาติ สำนักงานป้องกันและปราบปรามการฟอกเงิน สำนักงานคณะกรรมการป้องกันและปราบปรามการทุจริตในภาครัฐ สำนักงานศาลปกครอง คณะกรรมการป้องกันและปราบปรามการทุจริตแห่งชาติ สำนักงานคณะกรรมการนโยบายเขตพัฒนาพิเศษภาคตะวันออก และสำนักงานทรัพยากรน้ำแห่งชาติ ในฐานะกรรมการและเลขาธิการคณะกรรมการทรัพยากรน้ำแห่งชาติได้เสนอความเห็น
ไปเพื่อประกอบการพิจารณาของคณะรัฐมนตรีคือ ความละเอียดปรากฏตามบัญชีสำนักงานที่เกี่ยวข้องดังนี้

คณะรัฐมนตรีได้ประชุมปรึกษาเมื่อวันที่ ๑๒ มีนาคม ๒๕๖๒ ลงมติว่า
๑. เห็นชอบในหลักการ (ร่าง) แผนแม่บทภายใต้ยุทธศาสตร์ชาติ ตามที่คณะกรรมการยุทธศาสตร์ชาติเสนอ โดยให้สำนักงานสภาพัฒนาการเศรษฐกิจและสังคมแห่งชาติ ในฐานะฝ่ายเลขานุการของคณะกรรมการยุทธศาสตร์ชาติรับความเห็นของหน่วยงานที่เกี่ยวข้อง ได้แก่ กระทรวงการต่างประเทศ กระทรวงการคลัง กระทรวงคมนาคม กระทรวงพลังงาน กระทรวงพาณิชย์ กระทรวงวิทยาศาสตร์และเทคโนโลยี กระทรวงสาธารณสุข สำนักงานสภาพัฒนาการและสังคมแห่งชาติ สำนักงานคณะกรรมการกฤษฎีกา สำนักงานคณะกรรมการป้องกันและปราบปรามการทุจริตแห่งชาติ สำนักงานคณะกรรมการกฤษฎีกา สำนักงานศาลปกครอง คณะกรรมการป้องกันและปราบปรามการทุจริตในภาครัฐ และคณะกรรมการป้องกันและปราบปรามการทุจริตแห่งชาติไปประกอบการพิจารณาปรับปรุงร่างแผนแม่บทดังกล่าวให้เหมาะสมและชัดเจนยิ่งขึ้น เพื่อให้นำเสนอประธานกรรมการยุทธศาสตร์ชาติพิจารณาให้ความเห็นชอบ ก่อนประกาศในราชกิจจานุเบกษาต่อไป

๒. ให้นำหน่วยงานของรัฐดำเนินการสนับสนุน พัฒนา และบูรณาการข้อมูลที่เกี่ยวข้อง
สำหรับการจัดทำตัวชี้วัดของแผนแม่บทภายใต้ยุทธศาสตร์ชาติ เพื่อประโยชน์ในการติดตาม ประเมินผล
การดำเนินการตามยุทธศาสตร์ชาติ แผนแม่บทภายใต้ยุทธศาสตร์ชาติ และแผนอื่น ๆ ที่เกี่ยวข้องต่อไป
๓. ให้นำหน่วยงานของรัฐปรับปรุงแผนระดับ ๓ ในความรับผิดชอบตามมติคณะรัฐมนตรี
เมื่อวันที่ ๔ ธันวาคม ๒๕๖๐ ให้สอดคล้องกับยุทธศาสตร์ชาติและแผนแม่บทภายใต้ยุทธศาสตร์ชาติ
๔. ให้สำนักงานสภาพัฒนาการเศรษฐกิจและสังคมแห่งชาติ ในฐานะฝ่ายเลขานุการ
ของคณะกรรมการยุทธศาสตร์ชาติตรวจสอบรายละเอียดความสอดคล้องของแผนการปฏิรูปประเทศ
กับยุทธศาสตร์ชาติและแผนแม่บทภายใต้ยุทธศาสตร์ชาติ ก่อนเสนอคณะรัฐมนตรีพิจารณาการปรับปรุง
แผนการปฏิรูปประเทศตามขั้นตอนของพระราชบัญญัติแผนและขั้นตอนการดำเนินการปฏิรูปประเทศ
พ.ศ. ๒๕๖๐ ต่อไป
๕. ให้สำนักงานสภาพัฒนาการเศรษฐกิจและสังคมแห่งชาติ ในฐานะฝ่ายเลขานุการ
ของคณะกรรมการยุทธศาสตร์ชาติประสานงานกับหน่วยงานของรัฐ เพื่อปรับปรุงแผนงาน/โครงการ
ภายใต้ ๑๕ ประเด็นเร่งด่วนในช่วง ๕ ปีแรก (พ.ศ. ๒๕๖๑ - ๒๕๖๕) ของยุทธศาสตร์ชาติ (Quick Win)
ให้สอดคล้องกับยุทธศาสตร์ชาติและแผนแม่บทภายใต้ยุทธศาสตร์ชาติ โดยให้กำหนดหน่วยงานหลัก
และหน่วยงานบูรณาการของแต่ละแผนงาน/โครงการให้ชัดเจน ครอบคลุมทุกภาคส่วนที่เกี่ยวข้อง
ทั้งนี้ ให้นำหน่วยงานของรัฐส่งผลการปรับปรุงดังกล่าวไปยังสำนักงานสภาพัฒนาการเศรษฐกิจและสังคมแห่งชาติ
โดยด่วน แล้วให้สำนักงานสภาพัฒนาการเศรษฐกิจและสังคมแห่งชาติรวบรวม และนำเสนอคณะรัฐมนตรี
พิจารณาอีกครั้งในวันที่ ๑๔ มีนาคม ๒๕๖๒

จึงเรียนมาเพื่อโปรดทราบ ทั้งนี้ สำนักเลขาธิการคณะรัฐมนตรีได้แจ้งให้ผู้ที่เกี่ยวข้อง
ตามบัญชีแนบท้ายทราบด้วยแล้ว
ขอแสดงความนับถือ
ส/อว
(นายปัญญาเทพ ศรีแสงแก้ว)
ที่ปรึกษาประจำสำนักเลขาธิการคณะรัฐมนตรี ปฏิบัติราชการแทน
เลขาธิการคณะรัฐมนตรี

กองพัฒนายุทธศาสตร์และติดตามนโยบายพิเศษ
โทร. ๐ ๒๒๑๐ ๕๐๐๐ ต่อ ๑๒๖๒๑ (หญิง/รับสาย) ๑๕๑๐ (หญิง/รับสาย)
โทรสาร ๐ ๒๒๑๐ ๑๕๑๐
www.soc.go.th (คลิกซ้าย/เปิดโทรฯ)
ไปรษณีย์อิเล็กทรอนิกส์ sp155@soc.go.th

- 2. ให้นำหน่วยงานของรัฐดำเนินการสนับสนุน พัฒนา และบูรณาการข้อมูลที่เกี่ยวข้องสำหรับการจัดทำตัวชี้วัดของแผนแม่บทภายใต้ยุทธศาสตร์ชาติ เพื่อประโยชน์ในการติดตาม ประเมินผลการดำเนินการตามยุทธศาสตร์ชาติ แผนแม่บทภายใต้ยุทธศาสตร์ชาติ และแผนอื่น ๆ ที่เกี่ยวข้องต่อไป
- 3. ให้นำหน่วยงานของรัฐปรับปรุงแผนระดับ 3 ในความรับผิดชอบตามนัยมติคณะรัฐมนตรีเมื่อวันที่ 4 ธันวาคม 2560 ให้สอดคล้องกับยุทธศาสตร์ชาติและแผนแม่บทภายใต้ยุทธศาสตร์ชาติ

ระดับของแผนตามมติคณะรัฐมนตรี วันที่ 4 ธันวาคม 2560

คณะรัฐมนตรีได้มีมติเมื่อวันที่ 4 ธันวาคม 2560 เห็นชอบการจำแนกแผนออกเป็น 3 ระดับ ประกอบด้วย

แผนระดับที่ 1

ยุทธศาสตร์ชาติเป็นเป้าหมายการพัฒนาประเทศอย่างยั่งยืนตามหลักธรรมาภิบาลเพื่อใช้เป็นกรอบในการจัดทำแผนต่าง ๆ ให้สอดคล้องและบูรณาการกัน เพื่อให้เกิดเป็นพลังผลักดันร่วมกันไปสู่เป้าหมายดังกล่าว



แผนระดับที่ 2



แผนแม่บทภายใต้ยุทธศาสตร์ชาติ

แผนการปฏิรูปประเทศด้าน...

แผนพัฒนาเศรษฐกิจและสังคมแห่งชาติ

นโยบายและแผนระดับชาติด้วยความมั่นคงแห่งชาติ

แผนระดับที่ 3

คือแผนที่จัดทำขึ้นเพื่อสนับสนุนการดำเนินงานของแผนระดับที่ 1 และแผนระดับที่ 2 ผู้การปฏิบัติให้บรรลุเป้าหมายที่กำหนดไว้ หรือจัดทำขึ้นตามที่กฎหมายกำหนด หรือจัดทำขึ้นตามพันธกรณีหรืออนุสัญญาระหว่างประเทศ รวมถึงแผนปฏิบัติการทุกระดับ



1

ยุทธศาสตร์ชาติ

2

แผนแม่บทภายใต้ยุทธศาสตร์ชาติ

แผนการปฏิรูปประเทศด้าน ...

แผนพัฒนาเศรษฐกิจและสังคมแห่งชาติ

นโยบายและแผนระดับชาติว่าด้วยความมั่นคงแห่งชาติ

3

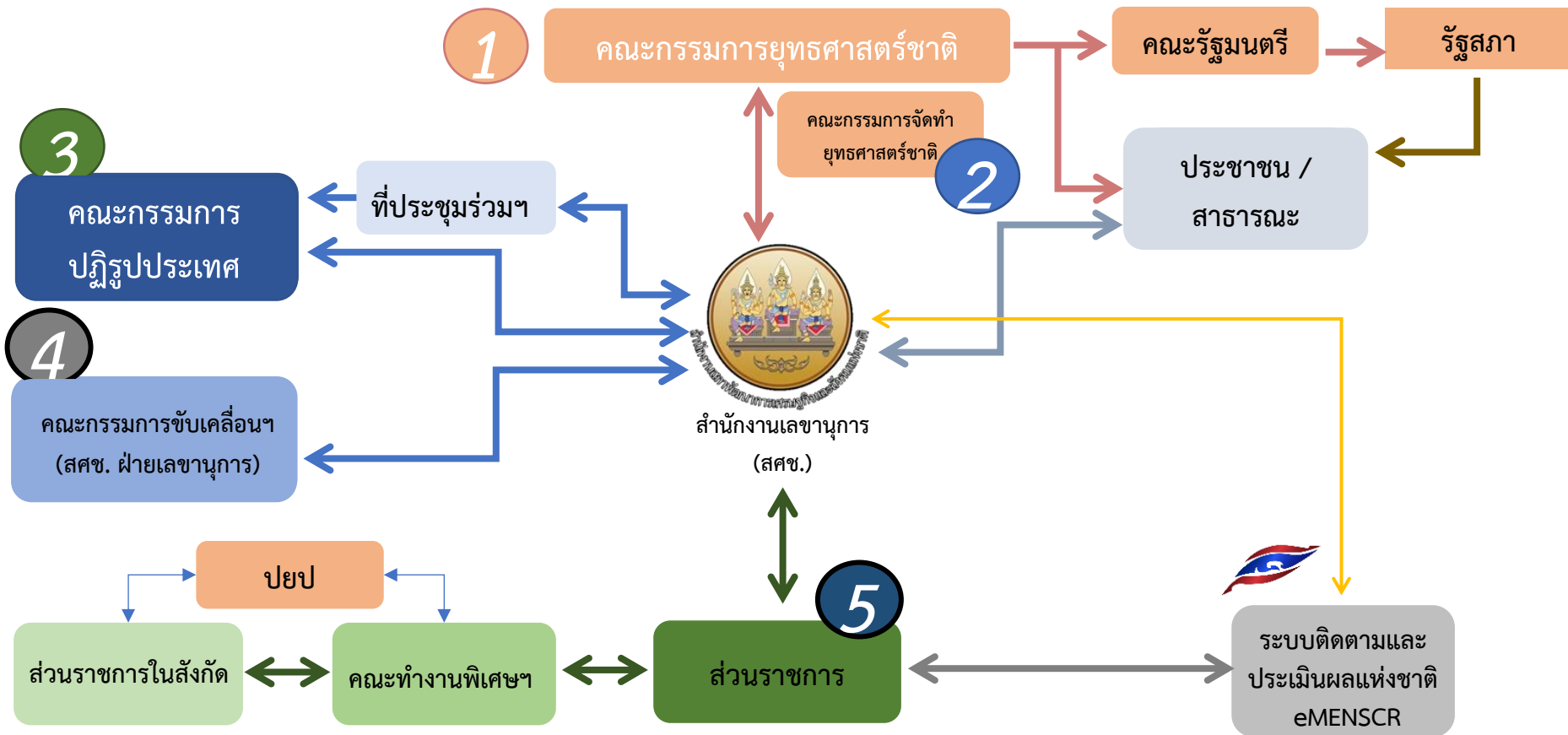
“แผนปฏิบัติการด้าน ระยะที่ ... (พ.ศ. -)”

แผนปฏิบัติราชการของส่วนราชการ ระยะ 5 ปี และรายปี

แผนอื่น ๆ

หมายเหตุ : นับตั้งแต่วันที่ 4 ธันวาคม 2560 ครม.มีมติ กำหนดให้ตั้งชื่อแผนในระดับที่ 3 โดยใช้ชื่อว่า “แผนปฏิบัติการด้านระยะที่ ... (พ.ศ. -)” เว้นแต่ได้มีการระบุไว้ในกฎหมายก่อนที่จะมีมติ ครม. วันที่ 4 ธันวาคม 2560 เช่น พระราชบัญญัติ พระราชกำหนด พระราชกฤษฎีกา กฎกระทรวง มติครม. เป็นต้น ได้กำหนดชื่อแผนไว้ว่า แผนแม่บทด้าน... แผนพัฒนา... หรือแผนอื่น ๆ จึงจะสามารถใช้ชื่อแผนตามที่บัญญัติไว้ในกฎหมายนั้น ๆ

แผนผังการดำเนินงานและการขับเคลื่อนยุทธศาสตร์ชาติและแผนการปฏิรูปประเทศระหว่างคณะกรรมการต่างๆ และสำนักงานเลขาธิการ (สศช.)



กระบวนการจัดทำยุทธศาสตร์ชาติ

รัฐธรรมนูญแห่งราชอาณาจักรไทย

พ.ศ. 2560

มาตรา 65 ให้มียุทธศาสตร์ชาติเป็นเป้าหมายการพัฒนาประเทศอย่างยั่งยืน เพื่อเป็นกรอบในการจัดทำแผนต่างๆ เกิดการผลักดันไปสู่เป้าหมายเดียวกัน

มาตรา 142 การเสนอร่างพระราชบัญญัติงบประมาณรายจ่ายประจำปีงบประมาณ ต้องสอดคล้องกับยุทธศาสตร์ชาติและแผนพัฒนาต่างๆ

มาตรา 162 คณะรัฐมนตรีที่จะเข้ารับบริหารราชการแผ่นดินต้องแถลงนโยบายต่อรัฐสภา ซึ่งต้องสอดคล้องกับหน้าที่ของรัฐ แนวนโยบายแห่งรัฐ และยุทธศาสตร์ชาติ

มาตรา 270 ให้วุฒิสภา มีหน้าที่และอำนาจติดตามเสนอแนะ เฝ้าระวังการกระทำและดำเนินการตามยุทธศาสตร์ชาติ

มาตรา 275 ให้มีดำเนินการจัดทำยุทธศาสตร์ชาติให้แล้วเสร็จ ภายใน 1 ปีหลังจากที่ พ.ร.บ. จัดทำยุทธศาสตร์ชาติฯ มีผลบังคับใช้

กรอบระยะเวลาการดำเนินการจัดทำยุทธศาสตร์ชาติ และแบบแม่แบบภายใต้ยุทธศาสตร์ชาติ

2557

25 ส.ค. 57

ประกาศแต่งตั้งคณะกรรมาธิการยกร่างรัฐธรรมนูญ
เป็นครั้งแรกในคราวที่คณะรัฐมนตรีเป็น
หัวหน้าคณะบริหารราชการแผ่นดิน

6 เม.ย. 60

รัฐสภาแต่งตั้งคณะกรรมาธิการยกร่าง
พ.ร.บ. 2560 มาตรา 256 รัฐธรรมนูญ
ยุทธศาสตร์ชาติ เป็นประธานกรรมการร่าง
ประกาศใช้เป็น ส.พ.ร.บ. 16 กรมปฏิรูป
สังคมฯ จัดประชุมคณะกรรมการ 15 คน
การปฏิรูปประเทศ

29 ส.ค. 60

ประกาศแต่งตั้งคณะกรรมการยุทธศาสตร์ชาติ

ก.พ. 60 - ก.พ. 61

คณะกรรมการจัดทำ 6 คณะ ดำเนินการ
จัดทำยุทธศาสตร์ชาติ 5 คณะ เป็น
คณะกรรมการ 6 คณะ 15 คน
ความถี่และความปรมาณณ์ต่างๆ

พ.ค. 61 - 0.พ. 61

คณะกรรมการร่างพ.ร.บ. 2560
ยุทธศาสตร์ชาติได้จัดทำขึ้นแล้ว โดย
รัฐมนตรีได้นำร่างยุทธศาสตร์ชาติและ
แผนต่อสภาผู้แทนราษฎร

21 ก.ค. 61

นายกรัฐมนตรีสั่งร่างยุทธศาสตร์ชาติ
ที่สภาผู้แทนราษฎรได้ความยินยอม
อันถูกต้องครบถ้วนแล้ว

13 ก.ค. 61

ร่างรัฐธรรมนูญ เช่น 135 ฉบับ 82 ก
ประกาศ 15 ก.พ. 61
(พ.ศ. 2561 - 2560)

25 ม.ค. 62

คณะกรรมการยุทธศาสตร์ชาติได้ประชุม
ครั้งแรกที่ประชุมคณะรัฐมนตรี
คณะกรรมการยกร่างยุทธศาสตร์ชาติ
มีมติเห็นชอบร่างยุทธศาสตร์ชาติ
ฉบับร่าง

0.พ. 58 - ส.ค. 60

กบ.รัฐมนตรีได้แจ้งคณะกรรมการจัดทำ
ยุทธศาสตร์ชาติ มีมติเห็นชอบร่าง
พ.ร.บ. 2560 15 ก.พ. 61
พ.ร.บ. 2560 ประกาศใช้

31 ก.ค. 60

พ.ร.บ. การจัดทำยุทธศาสตร์ชาติ พ.ศ. 2560
พ.ร.บ. 2560 ประกาศใช้
พ.ศ. 2560 ประกาศใช้

29 ก.พ. 60

ประกาศแต่งตั้งคณะกรรมการจัดทำ
ยุทธศาสตร์ชาติ 6 คณะ เป็น
คณะกรรมการ 6 คณะ 15 คน
ความถี่และความปรมาณณ์ต่างๆ

พ.ค. 61

คณะกรรมการจัดทำ 6 คณะ ดำเนินการ
ร่างยุทธศาสตร์ชาติ 5 คณะ เป็น
คณะกรรมการ 6 คณะ 15 คน
ความถี่และความปรมาณณ์ต่างๆ

11 ก.ค. 61

สภาผู้แทนราษฎรได้ความ
ยินยอมอันถูกต้องครบถ้วนแล้ว

ส.ค. - ส.ค. 61

คณะกรรมการจัดทำยุทธศาสตร์ชาติ
6 คณะเห็นชอบร่างยุทธศาสตร์ชาติ
ฉบับร่าง

พ.ค. - ก.พ. 62

สำนักงานเลขาธิการสภาผู้แทนราษฎร
ไม่ได้นำร่างยุทธศาสตร์ชาติ
ฉบับร่างไปประชุมคณะรัฐมนตรี
0 2560

มาตรา 5 ให้มียุทธศาสตร์ชาติเป็นเป้าหมายในการพัฒนาประเทศอย่างยั่งยืนซึ่งจะต้องไม่น้อยกว่า 20 ปี และหน่วยงานของรัฐทุกหน่วยมีหน้าที่ดำเนินการเพื่อให้บรรลุเป้าหมายตามที่กำหนดไว้ในยุทธศาสตร์ชาติ และการจัดทำงบประมาณรายจ่ายประจำปีงบประมาณต้องสอดคล้องกับยุทธศาสตร์ชาติ

มาตรา 6 ยุทธศาสตร์ชาติอย่างน้อยต้องประกอบด้วย (1) วิสัยทัศน์พัฒนาประเทศ (2) เป้าหมายการพัฒนาระยะยาว กำหนดระยะเวลา และตัวชี้วัด (3) ยุทธศาสตร์ด้านต่างๆ

มาตรา 7 การจัดทำยุทธศาสตร์ชาติต้องคำนึงถึงผลประโยชน์แห่งชาติ โดยให้มีการใช้ข้อมูลความรู้ที่เกิดจากการศึกษา วิเคราะห์ปัจจัยต่างๆ อย่างรอบคอบ วิเคราะห์แนวโน้มการเปลี่ยนแปลงในอนาคตอย่างรอบด้านทั้งในประเทศและต่างประเทศ การให้ประชาชนทุกภาคส่วนมีส่วนร่วม

มาตรา 8 ให้คณะกรรมการจัดให้ประชาชนทุกภาคส่วนได้เข้ามามีส่วนร่วมในการรับฟังความคิดเห็นเมื่อจัดทำร่างยุทธศาสตร์ชาติแล้วเสร็จเบื้องต้น เพื่อให้แก้ไขปรับปรุง

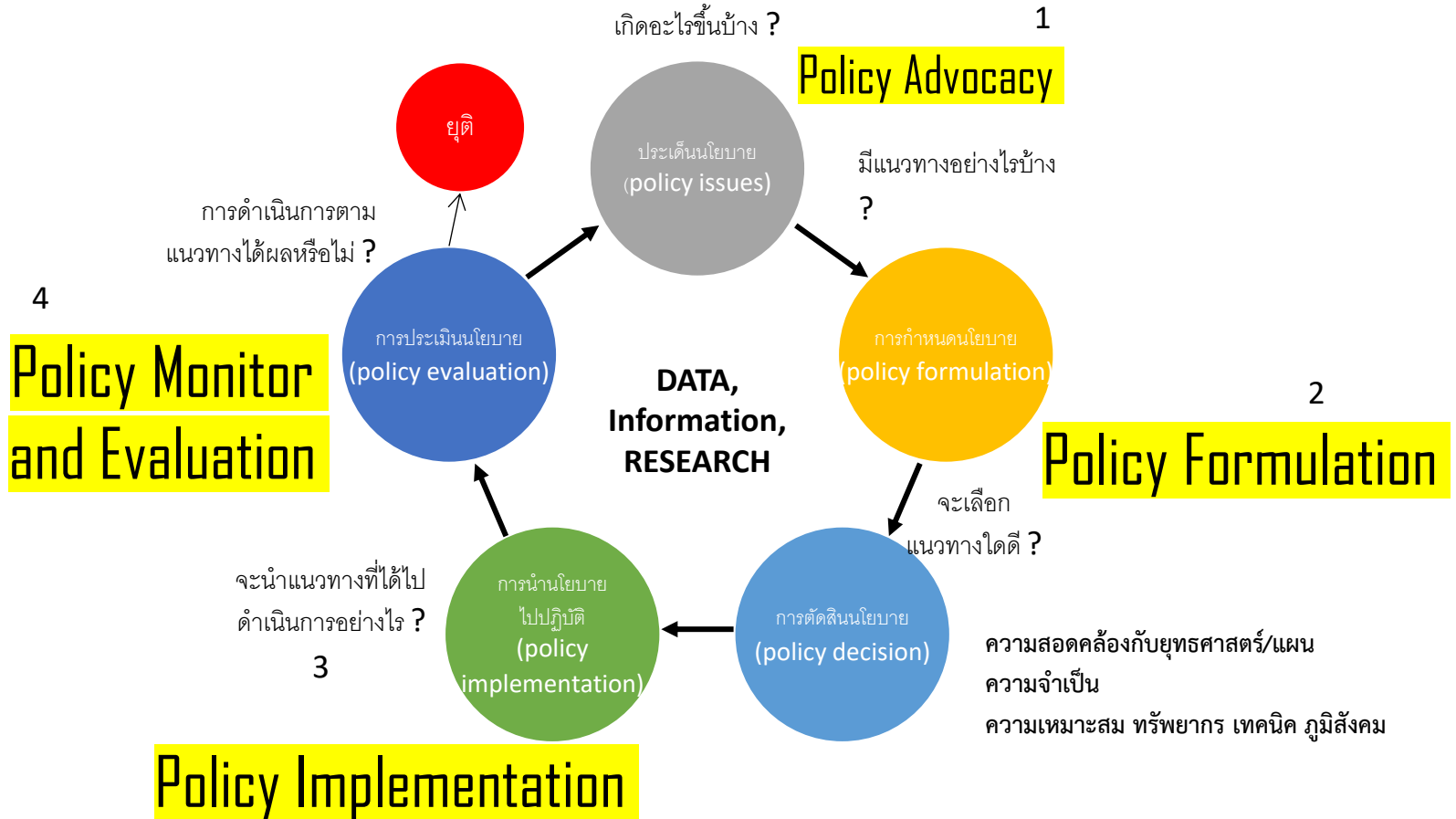
มาตรา 11 คณะกรรมการจัดให้มีการทบทวนยุทธศาสตร์ชาติทุก 5 ปี หรือในกรณีที่สถานการณ์โลกหรือของประเทศเปลี่ยนแปลง

มาตรา 16 แต่งตั้งคณะกรรมการจัดทำยุทธศาสตร์ชาติ เพื่อพิจารณาจัดทำร่างยุทธศาสตร์ชาติในด้านต่างๆ

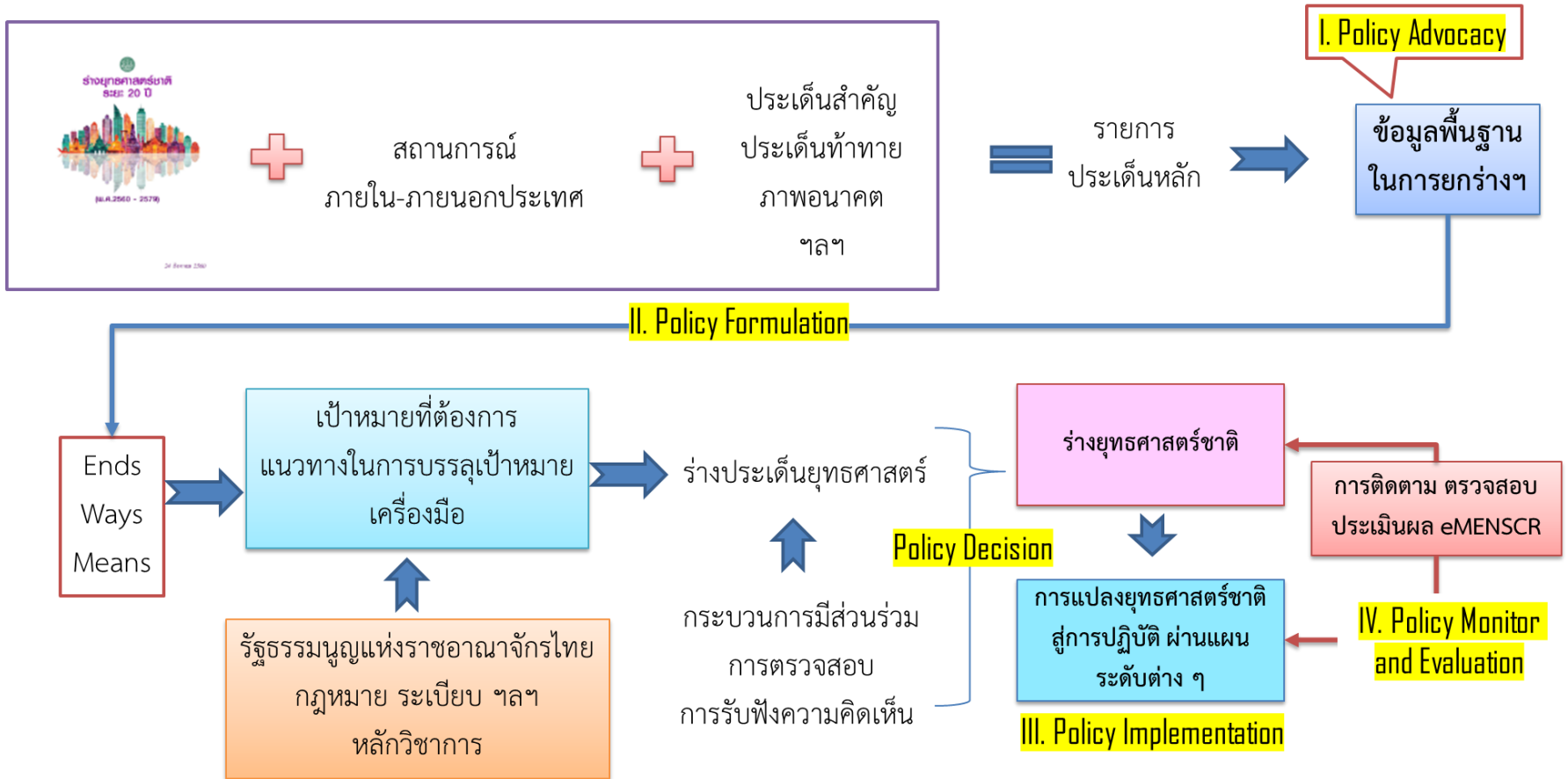
มาตรา 28 ให้คณะกรรมการจัดทำยุทธศาสตร์ชาติในด้านต่างๆ แก้ไขเพิ่มเติมร่างยุทธศาสตร์ให้สอดคล้องกับผลการรับฟังความคิดเห็น

พ.ร.บ. จัดทำยุทธศาสตร์ชาติ พ.ศ. 2560

กระบวนการจัดทำยุทธศาสตร์ชาติ




กระบวนการในการยกร่างยุทธศาสตร์ชาติ



ภาพรวมสถานการณ์ภายในและภายนอกประเทศ

ภายในประเทศ



ความเหลื่อมล้ำในมิติต่างๆ ส่งผลต่อการสร้างความสามัคคีในสังคม และเป็นข้อจำกัดต่อการยกระดับศักยภาพทุนมนุษย์



โครงสร้างประชากรเข้าสู่สังคมผู้สูงอายุอย่างสมบูรณ์ วัยเด็กและวัยทำงานลดลง ประชากรทุกช่วงวัยมีปัญหาเชิงคุณภาพ



เศรษฐกิจไทยได้รับความท้าทายจากการเป็นสังคมสูงวัย และการแข่งขันจากประเทศเพื่อนบ้าน



ข้อจำกัดด้านทรัพยากรธรรมชาติและแรงงาน ส่งผลต่อต้นทุนการผลิตและความเป็นอยู่ของประชาชน



ความอ่อนแอของการบริหารราชการแผ่นดินจำเป็นต้องปฏิรูประบบราชการและการเมือง เพื่อให้เกิดการบริหารราชการที่ดี

ภายนอกประเทศ



กระแสโลกาภิวัตน์ การเคลื่อนย้ายเสรีของคน เงินทุน ข่าวสาร เทคโนโลยี สินค้าและบริการ



ศูนย์รวมอำนาจทางเศรษฐกิจย้ายมาเอเชีย การรวมกลุ่มของเศรษฐกิจในภูมิภาค



การแข่งขันแรงงานและเงินทุน จาก การเข้าสู่สังคมผู้สูงอายุของโลก



การเปลี่ยนแปลงของเทคโนโลยี ส่งผลต่อภาคธุรกิจและการใช้ชีวิตของประชาชน



ภาวะโลกร้อนและสภาวะภูมิอากาศที่ผันผวน ก่อให้เกิดภัยธรรมชาติที่ทวีความรุนแรงมากขึ้น เป็นแรงกดดันให้มีการผลิตและการบริโภคที่เป็นมิตรต่อสิ่งแวดล้อม



น้ำมันมีปริมาณลดลง ราคาแพงขึ้น และการผลิตพืชพลังงานทดแทน ส่งผลต่อ ความมั่นคงทางอาหารของโลก



ความเป็นเมืองที่เติบโตอย่างรวดเร็ว ต่อเนื่องภายใต้ข้อจำกัดและกฎเกณฑ์การใช้พื้นที่และความเป็นมิตรต่อสิ่งแวดล้อม



หลักบริหารจัดการที่ดี ระบอบประชาธิปไตย และสิทธิมนุษยชนมีความเข้มข้นมากขึ้น

วิสัยทัศน์ประเทศไทย 2580

“ประเทศไทยมีความมั่นคง มั่งคั่ง ยั่งยืน เป็นประเทศพัฒนาแล้ว ด้วยการพัฒนาตามหลักปรัชญาของเศรษฐกิจพอเพียง”



เป้าหมายการพัฒนาประเทศภาพรวม

“ประเทศไทยมีความมั่นคง ประชาชนมีความสุข เศรษฐกิจพัฒนาอย่างต่อเนื่อง สังคมเป็นธรรม ฐานทรัพยากรธรรมชาติยั่งยืน” โดยยกระดับศักยภาพของประเทศในหลากหลายมิติ พัฒนาคมนในทุกมิติและในทุกช่วงวัยให้เป็นคนดี เก่ง และมีคุณภาพ สร้างโอกาสและความเสมอภาคทางสังคม สร้างการเติบโตบนคุณภาพชีวิตที่เป็นมิตรกับสิ่งแวดล้อม และมีภาครัฐของประชาชนเพื่อประชาชนและประโยชน์ส่วนรวม

1. ด้านความมั่นคง

เพื่อบริหารจัดการสภาวะแวดล้อมของประเทศที่มีความมั่นคงปลอดภัย และมีความสงบเรียบร้อยในทุกระดับ และทุกมิติ

2. ด้านการสร้างขีดความสามารถในการแข่งขัน

เน้นการยกระดับศักยภาพในหลากหลายมิติ ควบคู่กับการขยายโอกาสของประเทศไทยในเวทีโลก

3. ด้านพัฒนาและเสริมสร้างทรัพยากรมนุษย์

คนไทยในอนาคต มีความพร้อมทั้งกาย ใจ สติปัญญา มีทักษะที่จำเป็นในศตวรรษที่ 21 มีทักษะสื่อสารภาษาอังกฤษและภาษาที่ 3 และมีคุณธรรม

4. ด้านการสร้างโอกาสและความเสมอภาคทางสังคม

สร้างความเป็นธรรม และลดความเหลื่อมล้ำในทุกมิติ กระจายศูนย์กลางความเจริญทางเศรษฐกิจและสังคม เพิ่มโอกาสให้ทุกภาคส่วนเข้ามามีส่วนร่วมในการพัฒนาประเทศในทุกระดับ

5. ด้านการสร้างการเติบโตบนคุณภาพชีวิตที่เป็นมิตรต่อสิ่งแวดล้อม

คำนึงถึงความยั่งยืนของฐานทรัพยากรธรรมชาติและสิ่งแวดล้อม ปรับเปลี่ยนพฤติกรรมของประชาชนให้เป็นมิตรต่อสิ่งแวดล้อม เกิดผลลัพธ์ต่อความยั่งยืน

6. ด้านการปรับสมดุลและพัฒนาระบบการบริหารจัดการภาครัฐ

การปรับเปลี่ยนภาครัฐ ยึดหลัก “ภาครัฐของประชาชนเพื่อประชาชนและประโยชน์ส่วนรวม”

- 1 ด้านความมั่นคง**
 1. ประชาชนอยู่ดี กินดี และมีความสุข
 2. ปานเมืองมีความมั่นคงในทุกมิติและทุกระดับ
 3. กอภัพ หน่วยงานด้านความมั่นคง ภาครัฐ ภาคเอกชน และภาคประชาชน มีความพร้อมในการป้องกันและแก้ไขปัญหาความมั่นคง
 4. ประเทศไทยมีบทบาทด้านความมั่นคงเป็นที่ยอมรับและได้รับการยอมรับโดยประชาคมระหว่างประเทศ
 5. การบริหารจัดการความมั่นคงมีประสิทธิภาพที่โปร่งใสและเป็นประชาธิปไตย
- 2 ด้านการสร้างขีดความสามารถในการแข่งขัน**
 1. ประเทศไทยเป็นประเทศที่พัฒนาแล้ว เศรษฐกิจเติบโตอย่างมีเสถียรภาพและยั่งยืน
 2. ประเทศไทยมีขีดความสามารถในการแข่งขันสูงขึ้น
- 3 ด้านการพัฒนาและเสริมสร้างศักยภาพทรัพยากรมนุษย์**
 1. ไทยเป็นคนดี คนเก่ง มีคุณภาพ พร้อมสำหรับชีวิตในศตวรรษที่ 21
 2. สมไทยมีสภาพแวดล้อมที่เอื้อและสนับสนุนต่อการพัฒนาคนตลอดช่วงชีวิต
- 4 ด้านการสร้างโอกาสและความเสมอภาคทางสังคม**
 1. สร้างความเป็นธรรม และลดความเหลื่อมล้ำในทุกมิติ
 2. กระจายศูนย์กลางความเจริญทางเศรษฐกิจและสังคม เพิ่มโอกาสให้ทุกภาคส่วนเข้ามามีส่วนร่วมในการพัฒนาประเทศ
 3. เพิ่มขีดความสามารถของชุมชนท้องถิ่นในการพัฒนา การพัฒนาตนเองและการจัดการตนเองเพื่อสร้างสังคมคุณภาพ
- 5 ด้านการสร้างการเติบโตบนคุณภาพชีวิตที่เป็นมิตรต่อสิ่งแวดล้อม**
 1. อนุรักษ์และรักษาทรัพยากรธรรมชาติ สิ่งแวดล้อม และวัฒนธรรม ให้คนรุ่นต่อไปได้ใช้อย่างยั่งยืน มีสุขภาพดี
 2. มีนโยบายสร้างไม่ทำลายทรัพยากรธรรมชาติและสิ่งแวดล้อม เพื่อลดผลกระทบจากการพัฒนาสังคมเศรษฐกิจของประเทศ
 3. ใช้ประโยชน์และสร้างการเติบโตบนฐานทรัพยากรธรรมชาติและสิ่งแวดล้อมให้สมดุลภายใต้ขีดความสามารถของระบบนิเวศ
 4. ยกระดับการบริโภคที่มีประสิทธิภาพและลดผลกระทบต่อสิ่งแวดล้อม และวัฒนธรรม บนหลักของสามเสถียรภาพ
- 6 ด้านการปรับสมดุลและพัฒนาระบบการบริหารจัดการภาครัฐ**
 1. ภาครัฐมีวัฒนธรรมการกำกับที่มุ่งผลสัมฤทธิ์และพึงประโยชน์ส่วนรวม ตอบสนองความต้องการของประชาชนได้อย่างสะดวก รวดเร็ว โปร่งใส
 2. ภาครัฐมีขนาดที่เล็ก พร้อมปรับตัวให้ทันต่อการเปลี่ยนแปลง
 3. ภาครัฐมีความโปร่งใส ปลอดการทุจริตและประพฤติมิชอบ
 4. กระบวนการยุติธรรม เป็นไปเพื่อประโยชน์ต่อส่วนรวมของประเทศ

1.ด้านความมั่นคง

เพื่อบริหารจัดการสภาวะแวดล้อมของ
ประเทศให้มีความมั่นคง ปลอดภัย และ
มีความสงบเรียบร้อยในทุกกระดับ และ
ทุกมิติ



ความมั่นคง

2.ด้านการสร้าง

ความสามารถในการแข่งขัน

เน้นการยกระดับศักยภาพในหลากหลายมิติ
ควบคู่กับการขยายโอกาสของประเทศไทย
ในเวทีโลก



การสร้างความสามารถ
ในการแข่งขัน

3.ด้านพัฒนาและเสริมสร้าง

ศักยภาพทรัพยากรมนุษย์
คนไทยในอนาคต มีความพร้อมทั้ง
กาย ใจ สติปัญญา มีทักษะที่จำเป็น
ในศตวรรษที่ 21 มีทักษะสื่อสาร
ภาษาอังกฤษและภาษาที่ 3
และมีคุณธรรม



การพัฒนา
และเสริมสร้างศักยภาพ
ทรัพยากรมนุษย์

4.ด้านการสร้างโอกาสและ

ความเสมอภาคทางสังคม

สร้างความเป็นธรรม และลดความ
เหลื่อมล้ำในทุกมิติ กระจายศูนย์กลาง
และเสมอภาคความเจริญทางเศรษฐกิจและสังคม
เพิ่มโอกาสให้ทุกภาคส่วนเข้ามาเป็น
กำลังของการพัฒนาประเทศใน
ทุกระดับ



การสร้างโอกาส
และความเสมอภาคความเจริญทางเศรษฐกิจและสังคม
ทางสังคม

5.ด้านการสร้างการเติบโตบน คุณภาพชีวิตที่เป็นมิตรต่อ สิ่งแวดล้อม

คำนึงถึงความยั่งยืนของฐานทรัพยากรธรรมชาติและ
สิ่งแวดล้อม ปรับเปลี่ยนพฤติกรรมของประชาชนให้
เป็นมิตรต่อสิ่งแวดล้อม ผ่านมาตรการต่าง ๆ ที่มุ่งเน้น
ให้เกิดผลลัพธ์ต่อความยั่งยืน



การสร้างการเติบโต
บนคุณภาพชีวิตที่เป็น
มิตรต่อสิ่งแวดล้อม



การปรับสมดุลและ
พัฒนา
ระบบการบริหาร
จัดการภาครัฐ

6.ด้านการปรับสมดุลและพัฒนา ระบบการบริหารจัดการภาครัฐ

การปรับเปลี่ยนภาครัฐ ยึดหลัก “ภาครัฐ
ของประชาชนเพื่อประชาชนและ
ประโยชน์ส่วนรวม”

ตัวชี้วัดเป้าหมาย

เป้าหมาย 20 ปี

- เป้าหมายที่ 1 ประชาชนอยู่ดี กินดี มีความสุข
- เป้าหมายที่ 2 บ้านเมืองมีความมั่นคงในทุกมิติและทุกระดับ
- เป้าหมายที่ 3 กองทัพ หน่วยงานด้านความมั่นคง ภาครัฐ เอกชน และภาคประชาชน มีความพร้อมในการป้องกันและแก้ไขปัญหาความมั่นคง
- เป้าหมายที่ 4 ประเทศไทยมีบทบาทด้านความมั่นคงเป็นที่ชื่นชมและได้รับการยอมรับโดยประชาคมระหว่างประเทศ
- เป้าหมายที่ 5 การบริหารจัดการความมั่นคงมีผลสำเร็จที่เป็นรูปธรรมอย่างมีประสิทธิภาพ

- ตัวชี้วัดที่ 1 ความสุขของประชากรชาวไทย
- ตัวชี้วัดที่ 2 ความมั่นคงปลอดภัยของประเทศ
- ตัวชี้วัดที่ 3 ความพร้อมของกองทัพ หน่วยงานด้านความมั่นคง และการมีส่วนร่วมของภาครัฐ ภาคเอกชน และภาคประชาชนในการป้องกันและแก้ไขปัญหาความมั่นคง
- ตัวชี้วัดที่ 4 บทบาทและการยอมรับในด้านความมั่นคงของประเทศไทยในประชาคมระหว่างประเทศ
- ตัวชี้วัดที่ 5 ประสิทธิภาพการบริหารจัดการความมั่นคงแบบองค์รวม

ประเด็นยุทธศาสตร์ ประกอบด้วย 5 ประเด็นหลัก

- 1** การรักษาความสงบภายในประเทศ
 - พัฒนาและเสริมสร้างคนในทุกภาคส่วนให้มีความเข้มแข็ง มีความพร้อม ตระหนักในเรื่องความมั่นคง และมีส่วนร่วมในการแก้ไขปัญหา
 - พัฒนาและเสริมสร้างความจงรักภักดีต่อสถาบันหลักของชาติ
 - พัฒนาและเสริมสร้างการเมืองในระบอบประชาธิปไตยอันมีพระมหากษัตริย์ทรงเป็นประมุขที่มีเสถียรภาพและมีธรรมาภิบาล เห็นแก่ประโยชน์ของประเทศชาติมากกว่าประโยชน์ส่วนตัว
 - พัฒนาและเสริมสร้างกลไกที่สามารถป้องกันและขจัดสาเหตุของประเด็นปัญหาความมั่นคงที่สำคัญ
- 2** ป้องกันและแก้ไขปัญหาที่มีผลกระทบต่อความมั่นคง
 - แก้ไขปัญหาความมั่นคงในปัจจุบัน
 - ติดตาม เฝ้าระวัง ป้องกัน และแก้ไขปัญหาที่อาจอุบัติขึ้นใหม่
 - สร้างความปลอดภัยและความสันติสุขอย่างถาวรในพื้นที่จังหวัดชายแดนภาคใต้
 - รักษาความมั่นคงและผลประโยชน์ทางทรัพยากรธรรมชาติและสิ่งแวดล้อมทั้งทางบกและทางทะเล

- 3** พัฒนาศักยภาพของประเทศให้พร้อมเผชิญภัยคุกคามที่กระทบต่อความมั่นคงของชาติ
 - พัฒนาระบบงานข่าวกรองแห่งชาติแบบบูรณาการอย่างมีประสิทธิภาพ
 - พัฒนาและฝึกพลังอำนาจแห่งชาติ กองทัพและหน่วยงานความมั่นคง รวมทั้งภาครัฐและภาคประชาชน ให้พร้อมป้องกันและรักษาอธิปไตยของประเทศ และเผชิญภัยคุกคามได้ทุกมิติทุกระดับและทุกระดับ
 - พัฒนาระบบเตรียมพร้อมแห่งชาติและการบริหารจัดการภัยคุกคามให้มีประสิทธิภาพ
- 4** บูรณาการความร่วมมือด้านความมั่นคงกับอาเซียนและนานาชาติ รวมถึงองค์กรภาครัฐและที่มีใช้ภาครัฐ
 - เสริมสร้างและรักษาคุณภาพสภาวะแวดล้อมระหว่างประเทศ
 - เสริมสร้างและธำรงไว้ซึ่งสันติภาพและความมั่นคงของภูมิภาค
 - ร่วมมือทางการพัฒนากับประเทศเพื่อนบ้าน ภูมิภาค โลก รวมถึงองค์กรภาครัฐและที่มีใช้ภาครัฐ

- 5** พัฒนากลไกการบริหารจัดการความมั่นคงแบบบูรณาการ
 - พัฒนากลไกให้พร้อมสำหรับการติดตาม เฝ้าระวัง แจ้งเตือน ป้องกัน และแก้ไขปัญหาความมั่นคงแบบองค์รวมอย่างเป็นรูปธรรม
 - บริหารจัดการความมั่นคงให้เอื้ออำนวยต่อการพัฒนาประเทศในมิติอื่น ๆ
 - พัฒนากลไกและองค์กรขับเคลื่อนยุทธศาสตร์ชาติด้านความมั่นคง

ยุทธศาสตร์ที่ 2 ด้านการสร้างความสามารถในการแข่งขัน

เป้าหมาย 20 ปี



1. ประเทศไทยเป็นประเทศที่พัฒนาแล้ว เศรษฐกิจเติบโตอย่างมีเสถียรภาพและยั่งยืน

2. ประเทศไทยมีขีดความสามารถในการแข่งขันสูงขึ้น

ตัวชี้วัดเป้าหมาย

ตัวชี้วัดที่ 1

รายได้ประชาชาติ การขยายตัวของผลิตภัณฑ์มวลรวมภายในประเทศ และการกระจายรายได้

ตัวชี้วัดที่ 2

ผลิตภาพการผลิตของประเทศ ทั้งในปัจจัยการผลิตและแรงงาน

ตัวชี้วัดที่ 3

การลงทุนเพื่อการวิจัยและพัฒนา

ตัวชี้วัดที่ 4

ความสามารถในการแข่งขันของประเทศ

ประเด็นยุทธศาสตร์ ประกอบด้วย 5 ประเด็นหลัก

1 การเกษตรสร้างมูลค่า

- เกษตรอัตลักษณ์พื้นถิ่น ส่งเสริมการนำอัตลักษณ์พื้นถิ่นและภูมิปัญญาท้องถิ่นของไทยมาเป็นผลิตภัณฑ์การเกษตร
- เกษตรปลอดภัย ให้ความรู้ สนับสนุนกลไกตลาด เปลี่ยนผ่านสู่เกษตรอินทรีย์
- เกษตรชีวภาพ ผลิตภัณฑ์มูลค่าสูงจากฐานเกษตรกรรม ฐานทรัพยากรชีวภาพ
- เกษตรแปรรูป เพิ่มมูลค่าในผลิตภัณฑ์และสินค้าเกษตรพรีเมียม
- เกษตรอัจฉริยะ นำเทคโนโลยีและนวัตกรรมมาประยุกต์ใช้ในการพัฒนา

2 อุตสาหกรรมและบริการแห่งอนาคต

- อุตสาหกรรมชีวภาพ
- อุตสาหกรรมและบริการการแพทย์ครบวงจร
- อุตสาหกรรมและบริการดิจิทัล ข้อมูล และปัญญาประดิษฐ์
- อุตสาหกรรมและบริการขนส่งและโลจิสติกส์
- อุตสาหกรรมความมั่นคงของประเทศ

3 สร้างความหลากหลายด้านการท่องเที่ยว

- ท่องเที่ยวเชิงสร้างสรรค์และวัฒนธรรม
- ท่องเที่ยวเชิงธุรกิจ
- ท่องเที่ยวเชิงสุขภาพ ความงาม และแพทย์แผนไทย
- ท่องเที่ยวสำราญทางน้ำ
- ท่องเที่ยวเชื่อมโยงภูมิภาค

4 โครงสร้างพื้นฐาน เชื่อมไทย เชื่อมโลก

- การเชื่อมโยงโครงข่ายคมนาคมไร้รอยต่อ
- การสร้างและพัฒนาเขตเศรษฐกิจพิเศษ
- การเพิ่มพื้นที่และเมืองเศรษฐกิจ
- การพัฒนาโครงสร้างพื้นฐานเทคโนโลยีสมัยใหม่
- การรักษาและเสริมสร้างเสถียรภาพทางเศรษฐกิจมหภาค

5 พัฒนาเศรษฐกิจบนพื้นฐานผู้ประกอบการยุคใหม่

- การสร้างผู้ประกอบการอัจฉริยะ
- การสร้างโอกาสเข้าถึงบริการทางการเงิน
- การสร้างโอกาสเข้าถึงตลาด
- การสร้างโอกาสเข้าถึงข้อมูล
- การปรับบทบาทและโอกาสการเข้าถึงบริการภาครัฐ



ยุทธศาสตร์ที่ 3 ด้านการพัฒนาและเสริมสร้างศักยภาพทรัพยากรมนุษย์

เป้าหมาย 20 ปี

1. คนไทยเป็นคนดี คนเก่ง มีคุณภาพ พร้อมสำหรับวิถีชีวิตในศตวรรษที่ 21
2. สังคมไทยมีสภาพแวดล้อมที่เอื้อและสนับสนุนต่อการพัฒนาคนตลอดช่วงชีวิต

ตัวชี้วัดเป้าหมาย

- | | |
|----------------|--|
| ตัวชี้วัดที่ 1 | การพัฒนาคุณภาพชีวิต สุขภาวะ และความเป็นอยู่ที่ดีของคนไทย |
| ตัวชี้วัดที่ 2 | ผลสัมฤทธิ์ทางการศึกษาและการเรียนรู้ตลอดชีวิต |
| ตัวชี้วัดที่ 3 | การพัฒนาสังคมและครอบครัวไทย |

ประเด็นยุทธศาสตร์ ประกอบด้วย 7 ประเด็นหลัก

- 1** ปรับเปลี่ยนค่านิยมและวัฒนธรรม
- การปลูกฝังค่านิยมและวัฒนธรรมผ่านการเล่นดูในครอบครัว
 - การบูรณาการเรื่องความซื่อสัตย์ วินัย คุณธรรม จริยธรรม ในการจัดการเรียนการสอนในสถานศึกษา
 - การสร้างความเข้มแข็งในสถาบันทางศาสนา
 - การปลูกฝังค่านิยมและวัฒนธรรมโดยใช้ชุมชนเป็นฐาน
 - การสร้างค่านิยมและวัฒนธรรมที่พึงประสงค์จากภาคธุรกิจ
 - การใช้สื่อและสื่อสารมวลชนในการปลูกฝังค่านิยมและวัฒนธรรมของคนในสังคม
 - การส่งเสริมให้คนไทยมีจิตสาธารณะและมีความรับผิดชอบต่อส่วนรวม

- 3** ปฏิรูปกระบวนการเรียนรู้ที่ตอบสนองต่อการเปลี่ยนแปลงในศตวรรษที่ 21
- การปรับเปลี่ยนระบบการเรียนรู้ให้เอื้อต่อการพัฒนาทักษะสำหรับศตวรรษที่ 21
 - การเปลี่ยนโฉมบทบาท 'ครู' ให้เป็นครูยุคใหม่
 - การเพิ่มประสิทธิภาพระบบบริหารจัดการศึกษาในทุกระดับ ทุกประเภท
 - การพัฒนาระบบการเรียนรู้ตลอดชีวิต
 - การสร้างความตื่นตัวให้คนไทยตระหนักถึงบทบาท ความรับผิดชอบ และการวางตำแหน่งของประเทศไทยในภูมิภาคเอเชียอาคเนย์และประชาคมโลก
 - การวางพื้นฐานระบบรองรับการเรียนรู้โดยใช้ดิจิทัลแพลตฟอร์ม
 - การสร้างระบบการศึกษาเพื่อเป็นเลิศทางวิชาการระดับนานาชาติ

- 5** เสริมสร้างให้คนไทยมีสุขภาวะที่ดี
- การสร้างความรอบรู้ด้านสุขภาวะ
 - การป้องกันและควบคุมปัจจัยเสี่ยงที่คุกคามสุขภาวะ
 - การสร้างสภาพแวดล้อมที่เอื้อต่อการมีสุขภาวะที่ดี
 - การพัฒนาระบบบริการสุขภาพที่ทันสมัยสนับสนุนการสร้างสุขภาวะที่ดี
 - การส่งเสริมให้ชุมชนเป็นฐานในการสร้างสุขภาวะที่ดีในพื้นที่

2 พัฒนาศักยภาพคนตลอดช่วงชีวิต

- ช่วงการตั้งครรภ์/ปฐมวัย
- ช่วงวัยเรียน/วัยรุ่น
- ช่วงวัยแรงงาน
- ช่วงวัยผู้สูงอายุ

4 ตระหนักถึงพหุปัญญาของมนุษย์ที่หลากหลาย

- การพัฒนาและส่งเสริมพหุปัญญาผ่านครอบครัว ระบบสถานศึกษา สภาพแวดล้อม รวมทั้งสื่อ
- การสร้างเส้นทางอาชีพ สภาพแวดล้อมการทำงาน และระบบสนับสนุนที่เหมาะสมสำหรับผู้มีความสามารถพิเศษผ่านกลไกต่าง ๆ
- การดึงดูดกลุ่มผู้เชี่ยวชาญต่างชาติและคนไทยที่มีความสามารถในต่างประเทศให้มาสร้างและพัฒนาเทคโนโลยีและนวัตกรรมให้กับประเทศ

6 สร้างสภาพแวดล้อมที่เอื้อต่อการพัฒนาและเสริมสร้างศักยภาพทรัพยากรมนุษย์

- การสร้างความอยู่ดีมีสุขของครอบครัวไทย
- การส่งเสริมบทบาทการมีส่วนร่วมของภาคีรัฐภาคเอกชน องค์กรปกครองส่วนท้องถิ่น ครอบครัวยุคใหม่และชุมชนในการพัฒนาทรัพยากรมนุษย์
- การปลูกฝังและพัฒนาทักษะนอกห้องเรียน
- การพัฒนาระบบฐานข้อมูลเพื่อการพัฒนาทรัพยากรมนุษย์

7 เสริมสร้างศักยภาพการกีฬาในการสร้างคุณค่าทางสังคมและพัฒนาประเทศ

- การส่งเสริมการออกกำลังกาย และกีฬาขั้นพื้นฐานให้กลายเป็นวิถีชีวิต
- การส่งเสริมให้ประชาชนมีส่วนร่วมในกิจกรรมออกกำลังกาย กีฬาและนันทนาการ
- การส่งเสริมการศึกษาเพื่อความเป็นเลิศและต่อยอดสู่ระดับอาชีพ
- การพัฒนาบุคลากรด้านการกีฬาและนันทนาการเพื่อรองรับการเติบโตของอุตสาหกรรมกีฬา

ยุทธศาสตร์ที่ 4 ด้านการสร้างโอกาสและความเสมอภาคทางสังคม

เป้าหมาย 20 ปี

ตัวชี้วัดเป้าหมาย

- 1 สร้างความเป็นธรรม และลดความเหลื่อมล้ำในทุกมิติ
- 2 กระจายศูนย์กลางความเจริญทางเศรษฐกิจและสังคมเพิ่มโอกาสให้ทุกภาคส่วนเข้ามาเป็นกำลังของการพัฒนาประเทศในทุกกระดับเพื่อความสมานฉันท์
- 3 เพิ่มขีดความสามารถของชุมชนท้องถิ่นในการพัฒนา การพึ่งตนเองและการจัดการตนเองเพื่อสร้างสังคมคุณภาพ

- ตัวชี้วัดที่ 1 ความแตกต่างของรายได้และการเข้าถึงบริการภาครัฐระหว่างกลุ่มประชากร
- ตัวชี้วัดที่ 2 ความก้าวหน้าของการพัฒนาคน
- ตัวชี้วัดที่ 3 ความก้าวหน้าในการพัฒนาจังหวัดในการเป็นศูนย์กลางความเจริญทางเศรษฐกิจ สังคม และเทคโนโลยี
- ตัวชี้วัดที่ 4 คุณภาพชีวิตของประชากรสูงอายุ

ประเด็นยุทธศาสตร์ ประกอบด้วย 4 ประเด็นหลัก

1 การลดความเหลื่อมล้ำ สร้างความเป็นธรรมในทุกมิติ

- ปรับโครงสร้างเศรษฐกิจฐานราก
- ปฏิรูประบบภาษีและการคุ้มครองผู้บริโภค
- กระจายการถือครองที่ดินและการเข้าถึงทรัพยากร
- เพิ่มผลิตภาพและคุ้มครองแรงงานไทย ให้เป็นแรงงานฝีมือที่มีคุณภาพและความริเริ่มสร้างสรรค์ มีความปลอดภัยในการทำงาน
- สร้างหลักประกันทางสังคมที่ครอบคลุมและเหมาะสมกับคนทุกช่วงวัย ทุกเพศภาวะและทุกกลุ่ม
- ลงทุนทางสังคมแบบมุ่งเป้าเพื่อช่วยเหลือกลุ่มคนยากจนและกลุ่มผู้ด้อยโอกาสโดยตรง
- สร้างความเป็นธรรมในการเข้าถึงบริการสาธารณสุข และการศึกษา โดยเฉพาะสำหรับผู้มีรายได้น้อย และกลุ่มผู้ด้อยโอกาส
- สร้างความเป็นธรรมในการเข้าถึงกระบวนการยุติธรรมอย่างทั่วถึง

2 การกระจายศูนย์กลางความเจริญทางเศรษฐกิจ สังคมและเทคโนโลยี

- พัฒนาศูนย์กลางความเจริญทางเศรษฐกิจ สังคมและเทคโนโลยีในภูมิภาค
- กำหนดแผนพัฒนาเศรษฐกิจและสังคมของแต่ละกลุ่มจังหวัดในมิติต่าง ๆ
- จัดระบบเมืองที่เอื้อต่อการสร้างชีวิตและสังคมที่มีคุณภาพและปลอดภัยให้สามารถตอบสนองต่อสังคมสูงวัยและแนวโน้มของการขยายตัวของเมืองในอนาคต
- ปรับโครงสร้างและแก้ไขกฎหมายระเบียบบริหารราชการแผ่นดิน เพื่อวางระบบและกลไกการบริหารงานในระดับภาค กลุ่มจังหวัด
- สนับสนุนการพัฒนาพื้นที่บนฐานข้อมูลความรู้ เทคโนโลยีและนวัตกรรม
- พัฒนากำลังแรงงานในพื้นที่

3 การเสริมสร้างพลังทางสังคม

- สร้างสังคมเข้มแข็งที่แบ่งปัน ไม่ทอดทิ้งกัน และมีคุณธรรม
- การรองรับสังคมสูงวัยอย่างมีคุณภาพ
- สนับสนุนความร่วมมือระหว่างภาครัฐ ภาคเอกชน ภาควิชาการ ภาคประชาสังคมและภาคประชาชน
- ส่งเสริมความเสมอภาคทางเพศและบทบาทของสตรีในการสร้างสรรค์สังคม
- สนับสนุนการพัฒนาบนฐานทุนทางสังคมและวัฒนธรรม
- สนับสนุนการพัฒนาเทคโนโลยีสารสนเทศและสื่อสร้างสรรค์ เพื่อรองรับสังคมยุคดิจิทัล

4 การเพิ่มขีดความสามารถของชุมชนท้องถิ่นในการพัฒนาการพึ่งตนเอง และการจัดการตนเอง

- ส่งเสริมการปรับพฤติกรรมในระดับครัวเรือน ให้มีขีดความสามารถในการจัดการวางแผนชีวิต สุขภาพ ครอบครัว การเงินและอาชีพ
- เสริมสร้างศักยภาพของชุมชนในการพึ่งตนเองและการพึ่งพากันเอง
- สร้างการมีส่วนร่วมของภาคส่วนต่าง ๆ เพื่อสร้างประชาธิปไตยชุมชน
- สร้างภูมิคุ้มกันทางปัญญาให้กับชุมชน

เป้าหมาย 20 ปี

- อนุรักษ์และรักษาทรัพยากรธรรมชาติ สิ่งแวดล้อม และวัฒนธรรม ให้คนรุ่นต่อไปได้ใช้อย่างยั่งยืน มีสมดุล
- ฟื้นฟูและสร้างใหม่ฐานทรัพยากรธรรมชาติและสิ่งแวดล้อม เพื่อลดผลกระทบทางลบจากการพัฒนาสังคมเศรษฐกิจในประเทศ
- ใช้ประโยชน์และสร้างการเติบโตบนฐานทรัพยากรธรรมชาติและสิ่งแวดล้อมให้สมดุลภายในขีดความสามารถของระบบนิเวศ
- ยกระดับกระบวนการตัดสินใจกำหนดอนาคตประเทศด้านทรัพยากรธรรมชาติสิ่งแวดล้อม และวัฒนธรรม บนหลักของการมีส่วนร่วม และธรรมาภิบาล

ยุทธศาสตร์ที่ 5 ด้านการสร้างการเติบโตบนคุณภาพชีวิตที่เป็นมิตรต่อสิ่งแวดล้อม

ตัวชี้วัดเป้าหมาย

ตัวชี้วัดที่ 1	การเติบโตที่เป็นมิตรกับสิ่งแวดล้อม
ตัวชี้วัดที่ 2	สภาพแวดล้อมและทรัพยากรธรรมชาติที่เสื่อมโทรมได้รับการฟื้นฟู
ตัวชี้วัดที่ 3	พื้นที่สีเขียวที่เป็นมิตรกับสิ่งแวดล้อม
ตัวชี้วัดที่ 4	ปริมาณก๊าซเรือนกระจก มูลค่าเศรษฐกิจฐานชีวภาพ

ประเด็นยุทธศาสตร์ ประกอบด้วย 6 ประเด็นหลัก

1 สร้างการเติบโตอย่างยั่งยืนบนสังคมเศรษฐกิจสีเขียว

- เพิ่มมูลค่าของเศรษฐกิจฐานชีวภาพให้สอดคล้องกับยุทธศาสตร์ด้านการสร้างความสามารถในการแข่งขัน
- อนุรักษ์และฟื้นฟูความหลากหลายทางชีวภาพในและนอกถิ่นกำเนิด
- อนุรักษ์และฟื้นฟูแม่น้ำ ลำคลอง และแหล่งน้ำธรรมชาติทั่วประเทศ
- รักษาและเพิ่มพื้นที่สีเขียวที่เป็นมิตรกับสิ่งแวดล้อม
- ส่งเสริมการบริโภคและการผลิตที่ยั่งยืน

3 สร้างการเติบโตอย่างยั่งยืน บนสังคมเศรษฐกิจที่เป็นมิตรต่อสภาพภูมิอากาศ

- ลดการปล่อยก๊าซเรือนกระจก
- มีการปรับตัวเพื่อลดความสูญเสียและเสียหายจากภัยธรรมชาติและผลกระทบที่เกี่ยวข้องกับการเปลี่ยนแปลงสภาพภูมิอากาศ
- มุ่งเป้าสู่การลงทุนที่เป็นมิตรต่อสภาพภูมิอากาศในการพัฒนาโครงสร้างพื้นฐาน ของภาครัฐและภาคเอกชน
- พัฒนาและสร้างระบบรับมือปรับตัวต่อโรคอุบัติใหม่และโรคอุบัติซ้ำที่เกิดจากการเปลี่ยนแปลงภูมิอากาศ

2 สร้างการเติบโตอย่างยั่งยืนบนสังคมเศรษฐกิจภาคทะเล

- เพิ่มมูลค่าของเศรษฐกิจฐานชีวภาพทางทะเล
- ปรับปรุง ฟื้นฟู และสร้างใหม่ทรัพยากรทางทะเลและชายฝั่งทั้งระบบ
- ฟื้นฟูชายหาดที่เป็นแหล่งท่องเที่ยว ชายฝั่งทะเลได้รับการป้องกันและแก้ไขทั้งระบบ และมีนโยบายการจัดการชายฝั่งแบบบูรณาการอย่างเป็นองค์รวม
- พัฒนาและเพิ่มสัดส่วนกิจกรรมทางทะเลที่เป็นมิตรต่อสิ่งแวดล้อม

4 พัฒนาพื้นที่เมือง ชนบท เกษตรกรรมและอุตสาหกรรมเชิงนิเวศ มุ่งเน้นความเป็นเมืองที่เติบโต

- จัดทำแผนผังภูมินิเวศเพื่อการพัฒนาเมือง ชนบท พื้นที่เกษตรกรรมและอุตสาหกรรม รวมถึงพื้นที่อนุรักษ์ตามศักยภาพและความเหมาะสมทางภูมินิเวศอย่างเป็นเอกภาพ
- พัฒนาพื้นที่เมือง ชนบท เกษตรกรรม และ อุตสาหกรรมเชิงนิเวศ ที่มีการบริหารจัดการตามแผนผังภูมินิเวศอย่างยั่งยืน
- จัดการมลพิษที่มีผลกระทบต่อสิ่งแวดล้อม และสารเคมีในภาคเกษตรทั้งระบบ ให้เป็นไปตามมาตรฐานสากลและค่ามาตรฐานสากล
- สงวนรักษา อนุรักษ์ ฟื้นฟู และพัฒนาทรัพยากรธรรมชาติ มรดกทางสถาปัตยกรรมและศิลปวัฒนธรรม อัตลักษณ์ และวิถีชีวิตพื้นถิ่นบนฐานธรรมชาติ และฐานวัฒนธรรมอย่างยั่งยืน
- พัฒนาเครือข่ายองค์กรพัฒนาเมืองและชุมชน รวมทั้งกลุ่มอาสาสมัครด้วยกลไกการมีส่วนร่วมของทุกภาคส่วนในท้องถิ่น

5 พัฒนาคความมั่นคงทางน้ำ พลังงาน และเกษตรที่เป็นมิตรต่อสิ่งแวดล้อม

- พัฒนาการจัดการน้ำเชิงลุ่มน้ำทั้งระบบเพื่อเพิ่มความมั่นคงด้านน้ำของประเทศ
- เพิ่มผลผลิตของน้ำทั้งระบบ ในการใช้อย่างประหยัด คุ้มค่า และสร้างมูลค่าเพิ่มจากการใช้น้ำ ให้ทัดเทียมกับระดับสากล
- พัฒนาความมั่นคงพลังงานของประเทศ และส่งเสริมการใช้พลังงานที่เป็นมิตรต่อสิ่งแวดล้อม
- เพิ่มประสิทธิภาพการใช้พลังงานโดยลดความเข้มข้นของการใช้พลังงาน
- พัฒนาความมั่นคงด้านการเกษตรและอาหารของประเทศและชุมชน ในมิติปริมาณ คุณภาพ ราคาและการเข้าถึงอาหาร
- เสริมสร้างระบบสาธารณสุขและอนามัยสิ่งแวดล้อม และยกระดับความสามารถในการป้องกันโรคอุบัติใหม่และอุบัติซ้ำ

6 ยกระดับกระบวนการตัดสินใจกำหนดอนาคตประเทศ

- ส่งเสริมคุณลักษณะและพฤติกรรมที่พึงประสงค์ด้านสิ่งแวดล้อมและคุณภาพชีวิตที่ดีของคนไทย
- พัฒนาเครื่องมือ กลไกและระบบยุติธรรม และระบบประชาธิปไตยสิ่งแวดล้อม
- จัดโครงสร้างเชิงสถาบันเพื่อจัดการประเด็นร่วม ด้านการบริหารจัดการทรัพยากรธรรมชาติและสิ่งแวดล้อมที่สำคัญ
- พัฒนาและดำเนินโครงการที่ยกระดับกระบวนการตัดสินใจกำหนดอนาคตประเทศ ด้านทรัพยากร ธรรมชาติ สิ่งแวดล้อม และวัฒนธรรม บนหลักของการมีส่วนร่วม และธรรมาภิบาล

ยุทธศาสตร์ที่ 6 ด้านการปรับสมดุลและพัฒนาระบบการบริหารจัดการภาครัฐ

เป้าหมาย 20 ปี

1. ภาครัฐมีวัฒนธรรมการทำงานที่มุ่งผลสัมฤทธิ์และผลประโยชน์ส่วนรวม ตอบสนองความต้องการของประชาชนได้อย่างสะดวก รวดเร็ว โปร่งใส
2. ภาครัฐมีขนาดที่เล็กลง พร้อมปรับตัวให้ทันต่อการเปลี่ยนแปลง
3. ภาครัฐมีความโปร่งใส ปลอดการทุจริตและประพฤติมิชอบ
4. กระบวนการยุติธรรม เป็นไปเพื่อประโยชน์ต่อส่วนรวมของประเทศ

ตัวชี้วัดเป้าหมาย

ตัวชี้วัดที่ 1	ระดับความพึงพอใจของประชาชนต่อการให้บริการสาธารณะของภาครัฐ
ตัวชี้วัดที่ 2	ประสิทธิภาพของการบริการภาครัฐ
ตัวชี้วัดที่ 3	ระดับความโปร่งใส การทุจริต ประพฤติมิชอบ
ตัวชี้วัดที่ 4	ความเสมอภาคในกระบวนการยุติธรรม

ประเด็นยุทธศาสตร์ ประกอบด้วย 6 ประเด็นหลัก

1

ภาครัฐที่ยึดประชาชนเป็นศูนย์กลาง ตอบสนองความต้องการ และให้บริการอย่างสะดวกรวดเร็ว โปร่งใส

- การให้บริการสาธารณะของภาครัฐได้มาตรฐานสากลและเป็นระดับแนวหน้าของภูมิภาค
- ภาครัฐมีความเชื่อมโยงในการให้บริการสาธารณะต่าง ๆ ผ่านการนำเทคโนโลยีดิจิทัลมาประยุกต์ใช้

3

ภาครัฐมีขนาดเล็กลง เหมาะสมกับการกิจ เปิดกว้าง ส่งเสริมให้ประชาชนและทุกภาคส่วนมีส่วนร่วมในการพัฒนาประเทศ

- ภาครัฐมีขนาดที่เหมาะสม
- ทุกภาคส่วนมีส่วนร่วมในการพัฒนาประเทศ
- ส่งเสริมการกระจายอำนาจและสนับสนุนบทบาทชุมชนท้องถิ่นให้องค์กรปกครองส่วนท้องถิ่นเป็นหน่วยงานที่มีสมรรถนะสูง ตั้งอยู่บนหลักธรรมาภิบาล

2

ภาครัฐบริหารงานแบบบูรณาการ โดยมียุทธศาสตร์ชาติเป็นเป้าหมาย และเชื่อมโยงการพัฒนาในทุกระดับทุกประเด็น ทุกภารกิจ และทุกพื้นที่

- ให้ยุทธศาสตร์ชาติเป็นกลไกขับเคลื่อนการพัฒนาประเทศ
- ระบบการเงินการคลังประเทศสนับสนุนการขับเคลื่อนยุทธศาสตร์ชาติ
- ระบบติดตามประเมินผลที่สะท้อนการบรรลุเป้าหมายยุทธศาสตร์ชาติในทุกระดับ

4

ภาครัฐมีความทันสมัย

- องค์กรภาครัฐมีความยืดหยุ่นเหมาะสมกับบริบทการพัฒนาประเทศ
- พัฒนาและปรับระบบวิธีการปฏิบัติราชการให้ทันสมัย

5

บุคลากรภาครัฐเป็นคนดีและเก่ง ยึดหลักคุณธรรม มีจิตสำนึก มีความสามารถสูง มุ่งมั่น และเป็นมืออาชีพ

- ภาครัฐมีการบริหารกำลังคนที่มีความคล่องตัว ยึดระบบคุณธรรม
- บุคลากรภาครัฐยึดค่านิยมในการทำงานเพื่อประชาชน มีคุณธรรม และมีการพัฒนาตามเส้นทางความก้าวหน้าในอาชีพ

6

ภาครัฐมีความโปร่งใส ปลอดการทุจริตและประพฤติมิชอบ ทุกภาคส่วนร่วมต่อต้านการทุจริต

- ประชาชนและภาคีต่าง ๆ ในสังคมร่วมมือกันในการป้องกันการทุจริตและประพฤติมิชอบ
- บุคลากรภาครัฐยึดมั่นในหลักคุณธรรม จริยธรรมและความซื่อสัตย์สุจริต
- การปราบปรามการทุจริต ประพฤติมิชอบ มีประสิทธิภาพ มีความเด็ดขาด เป็นธรรม และตรวจสอบได้
- การบริหารจัดการการป้องกันและปราบปรามการทุจริตอย่างเป็นระบบแบบบูรณาการ

7

กฎหมายมีความสอดคล้องเหมาะสมกับบริบทต่างๆ และมีเท่าที่จำเป็น

- ภาครัฐจัดให้มีกฎหมายที่สอดคล้องและเหมาะสมกับบริบทต่าง ๆ ที่เปลี่ยนแปลง
- มีกฎหมายเท่าที่จำเป็น
- การบังคับใช้กฎหมายอย่างมีประสิทธิภาพ

8

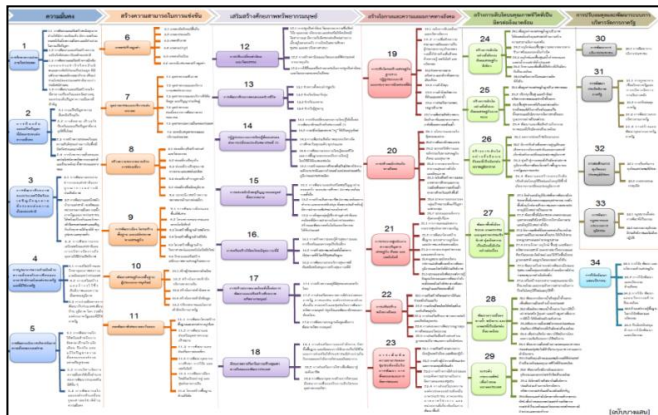
กระบวนการยุติธรรมเคารพสิทธิมนุษยชนและปฏิบัติต่อประชาชนโดยเสมอ

- บุคลากรและหน่วยงานในกระบวนการยุติธรรมเคารพและยึดมั่นในหลักประชาธิปไตย เคารพศักดิ์ศรีความเป็นมนุษย์ที่พึงได้รับการปฏิบัติอย่างเท่าเทียม
- ทุกหน่วยงานในกระบวนการยุติธรรม มีบทบาทเชิงรุกร่วมกันในทุกขั้นตอนของการค้นหาความจริง
- หน่วยงานในกระบวนการยุติธรรมทั้งทางแพ่ง อาญา และปกครองมีเป้าหมายและยุทธศาสตร์ร่วมกัน
- ส่งเสริมระบบยุติธรรมทางเลือก ระบบยุติธรรมชุมชน และการมีส่วนร่วมของประชาชนในกระบวนการยุติธรรม
- พัฒนามาตรการอื่นแทนโทษทางอาญา

แผนแม่บทภายใต้ยุทธศาสตร์ชาติ



(ร่าง) แผนแม่บทฯ (เบื้องต้น) จำนวน 34 ฉบับ 131 แผนย่อย



Version แรก
(บางแสน)



ปรับรวบรวมประเด็นแผนแม่บทฯ เป็น **23** ฉบับ และ **85** แผนย่อย

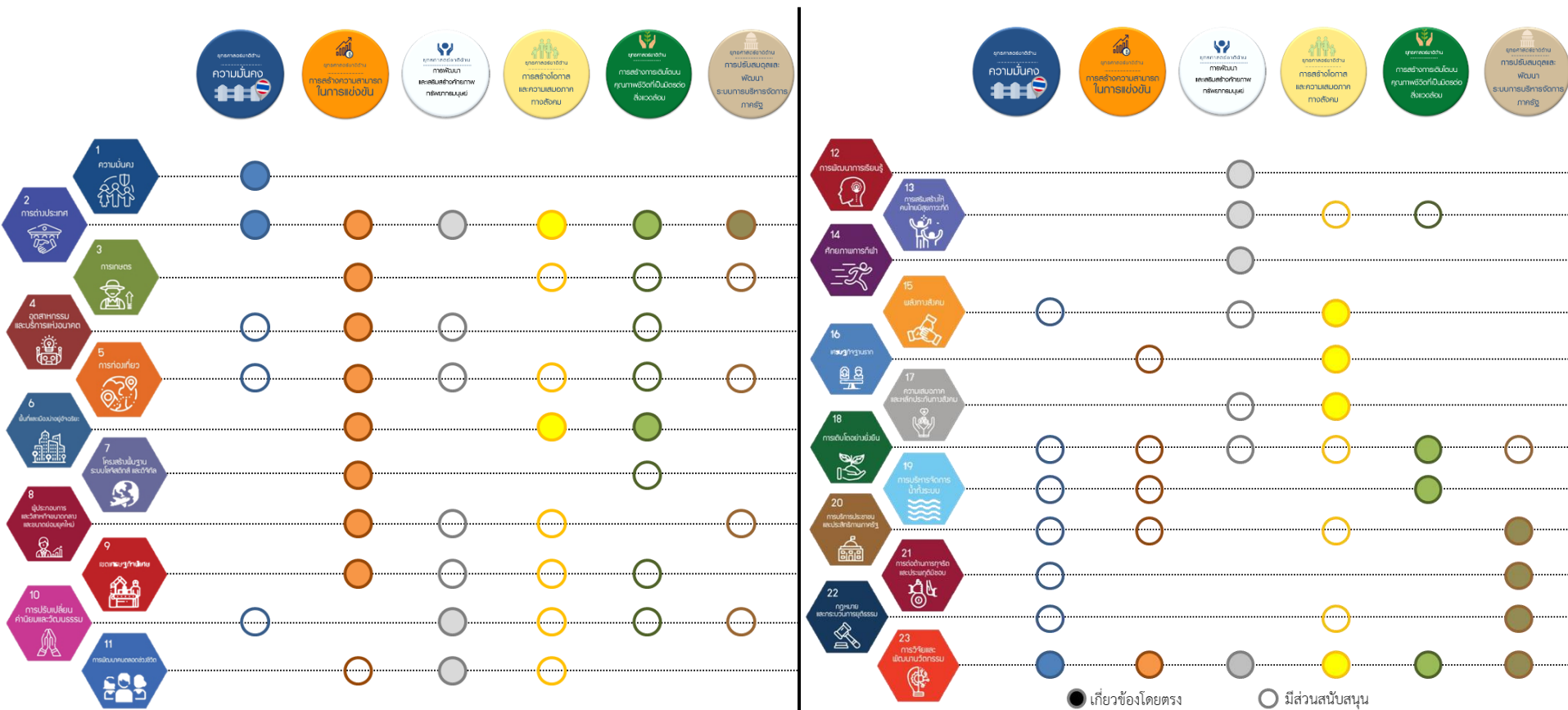
เพื่อลดประเด็นทับซ้อนและบูรรวมประเด็นที่มีความสัมพันธ์กัน และให้ส่วนราชการสามารถนำไปใช้ปฏิบัติได้อย่างมีประสิทธิภาพ

แผนแม่บทภายใต้ยุทธศาสตร์ชาติ 23 ประเด็น



ทั้งนี้ ประเด็น แผนแม่บทฯ ทั้ง 23 ฉบับ เป็นการกำหนดประเด็นในลักษณะที่มีความบูรณาการและเชื่อมโยงระหว่างยุทธศาสตร์ชาติด้านที่เกี่ยวข้อง (Cross Issue) และประเด็นการพัฒนาจะไม่มี ความซ้ำซ้อนกันระหว่าง แผนแม่บทฯ เพื่อให้ส่วนราชการสามารถนำแผนแม่บทฯ ไปใช้ในทางปฏิบัติได้อย่างมีประสิทธิภาพ และป้องกันการเกิดความสับสน

ความเชื่อมโยงระหว่างยุทธศาสตร์ชาติ และแผนแม่บทภายใต้ยุทธศาสตร์ชาติ 23 ประเด็น (เบื้องต้น)



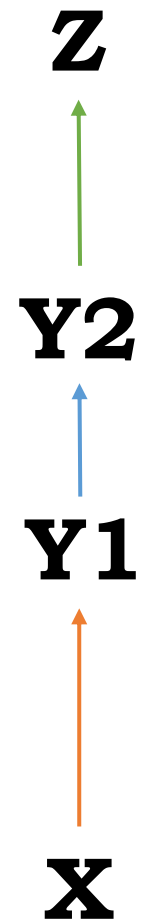
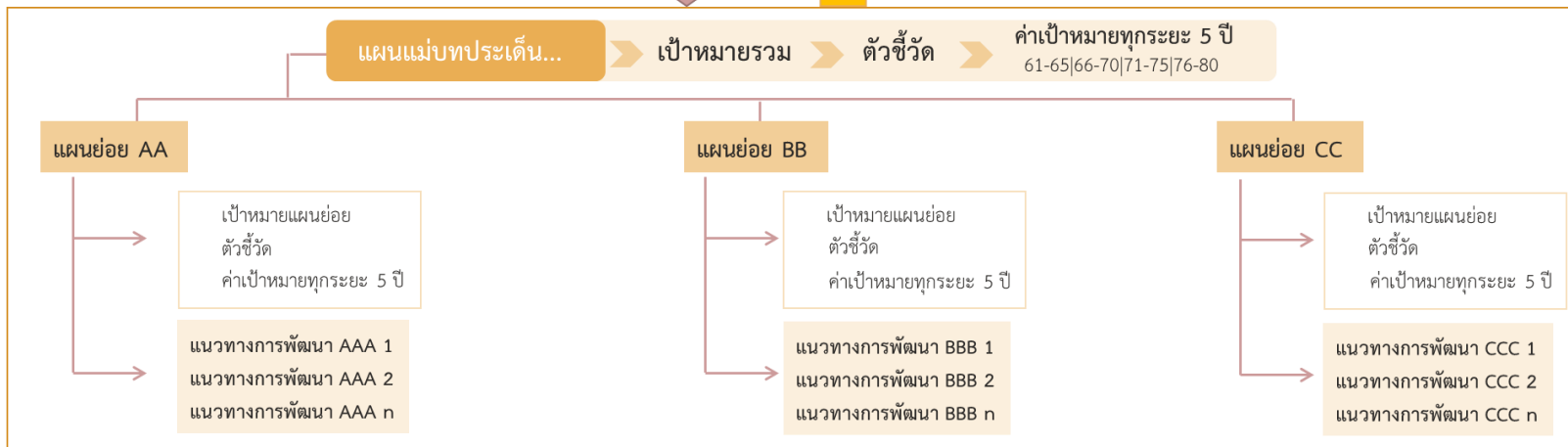
ความเชื่อมโยงของแผนงาน/โครงการ ต่อ แผนแม่บทฯ และยุทธศาสตร์ชาติ

“ประเทศไทยมีความมั่นคง มั่งคั่ง ยั่งยืน เป็นประเทศที่พัฒนาแล้ว ด้วยการพัฒนาตามหลักปรัชญาของเศรษฐกิจพอเพียง”



ยุทธศาสตร์ชาติ

แผนแม่บทภายใต้ยุทธศาสตร์ชาติ

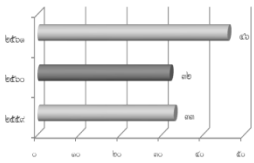


๑. ประเด็นความมั่นคง



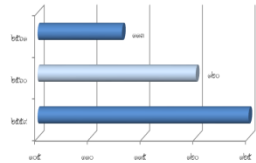
สถานการณ์

ดัชนีชี้วัดความสุขของประชากรไทย



ที่มา : World Happiness Report 2018

ดัชนีชี้วัดภาพโลก



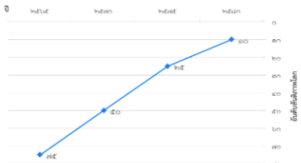
ที่มา : Institute for Economics & Peace.
Global Peace Index 2018

เป้าหมาย

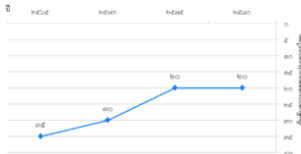
- ประเทศไทยมีความมั่นคงในทุกมิติ และทุกระดับ
- ประชาชนอยู่ที่ กินดี และมีความสุข

ตัวชี้วัดและค่าเป้าหมาย

ดัชนีชี้วัดภาพโลก



ดัชนีชี้วัดความสุขของประชากรไทย



การรักษาความสงบภายในประเทศ เพื่อสร้างความสงบให้เกิดขึ้นในประเทศชาติ บ้านเมือง เอื้อต่อการบริหารและพัฒนาประเทศตามยุทธศาสตร์ชาติและนโยบายที่กำหนด สิ่งมีความเข้มแข็งสามัคคีปรองดอง ประชาชนอยู่ดี กินดี และมีความสุข

ประชาชนมีความมั่นคงปลอดภัยในชีวิต และทรัพย์สิน			
ระดับความมั่นคงปลอดภัยภายในประเทศและศักยภาพการตรวจระดับสากล (WIPI) ดีขึ้น			
(ปี ๒๖ - ๒๕) อยู่ในลำดับ ๑ ใน ๕๕ ของโลก	(ปี ๒๖ - ๒๕) อยู่ในลำดับ ๑ ใน ๕๕ ของโลก	(ปี ๒๖ - ๒๕) อยู่ในลำดับ ๑ ใน ๕๕ ของโลก	(ปี ๒๖ - ๒๕) อยู่ในลำดับ ๑ ใน ๕๕ ของโลก
การเมืองมีเสถียรภาพ และรวมกบภายใน			
ประสิทธิผลของรัฐบาลจากการประเมินของ อมาทวิคโลก			
(ปี ๒๖ - ๒๕) ได้รับการประเมิน ไม่ต่ำกว่าร้อยละ ๗๐	(ปี ๒๖ - ๒๕) ได้รับการประเมิน ไม่ต่ำกว่าร้อยละ ๗๕	(ปี ๒๖ - ๒๕) ได้รับการประเมิน ไม่ต่ำกว่าร้อยละ ๘๐	(ปี ๒๖ - ๒๕) ได้รับการประเมิน ไม่ต่ำกว่าร้อยละ ๘๐
คนไทยง่วนกับดี ชื่อเสียง พร้อมรับรักษาใช้สถาบันหลักของชาติ			
สถาบันศาสนาเป็นที่เคารพ ยึดเหนี่ยวจิตใจของคนไทย			
(ปี ๒๖ - ๒๕)	(ปี ๒๖ - ๒๕)	(ปี ๒๖ - ๒๕)	(ปี ๒๖ - ๒๕)

หมายเหตุ อูร์ระหว่างกรมตรวจสอบ/จัดทำคำเป้าหมาย

การป้องกันและแก้ไขปัญหามีผลกระทบต่อนโยบาย เพื่อเร่งรัดดำเนินการแก้ไข ปัญหาด้านความมั่นคงที่มีอยู่ในปัจจุบันอย่างจริงจัง พัฒนากลไกเฝ้าระวัง แจ้งเตือน ป้องกัน และแก้ไข ปัญหาด้านความมั่นคง ที่อาจจะเกิดขึ้นใหม่อย่างเป็นรูปธรรม รวมถึงพิทักษ์รักษาใช้ซึ่งสถาบันพระมหากษัตริย์ เอกราช อธิปไตย บูรณภาพแห่งอาณาเขตและเขตที่ประเทศไทยมีสิทธิอธิปไตย เกียรติภูมิและผลประโยชน์ของชาติ ความมั่นคงของรัฐ และความสงบเรียบร้อยของประชาชน และการพัฒนาประเทศ ตามที่บัญญัติไว้ในรัฐธรรมนูญแห่งราชอาณาจักรไทย

ปัญหาความมั่นคงที่มีอยู่ในปัจจุบัน (เช่น ปัญหาเสถียรภาพ ความมั่นคงทางไซเบอร์ การดำเนินงาน ฯลฯ) ได้รับการแก้ไขจนไม่ส่งผลกระทบต่อการบริหารและพัฒนาประเทศ

ระดับความสำเร็จของการแก้ไขปัญหาความมั่นคงในปัจจุบัน			
(ปี ๒๖ - ๒๕) ดัชนีอย่างน้อยร้อยละ ๕๐	(ปี ๒๖ - ๒๕) ดัชนีอย่างน้อยร้อยละ ๖๐	(ปี ๒๖ - ๒๕) ดัชนีอย่างน้อยร้อยละ ๗๐	(ปี ๒๖ - ๒๕) ดัชนีอย่างน้อยร้อยละ ๘๐
ภาคที่มีความสงบสุข มั่นคง			
(ปี ๒๖ - ๒๕) ลดลงร้อยละ ๑๐ ต่อปี	(ปี ๒๖ - ๒๕) ลดลงร้อยละ ๑๐ ต่อปี	(ปี ๒๖ - ๒๕) คงเหลือเฉพาะงบประมาณตามภารกิจความมั่นคงปกติ	(ปี ๒๖ - ๒๕) คงเหลือเฉพาะงบประมาณตามภารกิจความมั่นคงปกติ
สถิติจำนวนเหตุการณ์รุนแรง/สูญเสียชีวิต (โดยรวม, เก็บข้อมูล)			
(ปี ๒๖ - ๒๕) ลดลงร้อยละ ๒๐ ต่อปี	(ปี ๒๖ - ๒๕) เหตุการณ์ความรุนแรงสูญเสียชีวิตไม่เกิน ๒๕๖๐	(ปี ๒๖ - ๒๕) ไม่มีเหตุการณ์ความรุนแรงทางกบภายใน	(ปี ๒๖ - ๒๕) ไม่มีเหตุการณ์ความรุนแรงทางกบภายใน
ปริมาณการเข้า-ออกของนักท่องเที่ยว และบุคลากรลงทุนในที่ตั้งจังหวัดชายแดนใต้			
(ปี ๒๖ - ๒๕) เพิ่มขึ้นร้อยละ ๑๐ ต่อปี	(ปี ๒๖ - ๒๕) เพิ่มขึ้นร้อยละ ๑๐ ต่อปี	(ปี ๒๖ - ๒๕) เพิ่มขึ้นร้อยละ ๑๐ ต่อปี	(ปี ๒๖ - ๒๕) เพิ่มขึ้นร้อยละ ๑๐ ต่อปี

การพัฒนาศักยภาพของประเทศ ให้พร้อมเผชิญกับภัยคุกคามที่กระทบต่อความมั่นคงของชาติยกระดับขีดความสามารถหน่วยงานด้านความมั่นคงทั้งระบบของประเทศ ให้มีความพร้อมในการป้องกันและรักษาอธิปไตยของชาติ สามารถติดตาม แจ้งเตือน ป้องกัน แก้ไขปัญหา และรับมือกับภัยคุกคามรวมทั้งปัญหาที่อาจกระทบต่อความมั่นคงในทุกมิติ ทุกรูปแบบ และทุกระดับความรุนแรง ตลอดจนสามารถพิทักษ์รักษาใช้ซึ่งสถาบันพระมหากษัตริย์ เอกราช อธิปไตย บูรณภาพแห่งอาณาเขตและเขตที่ประเทศไทยมีสิทธิอธิปไตย เกียรติภูมิและผลประโยชน์ของชาติ ความมั่นคงของรัฐ และความสงบเรียบร้อยของประชาชน และการพัฒนาประเทศ ตามที่บัญญัติไว้ในรัฐธรรมนูญแห่งราชอาณาจักรไทย อย่างมีประสิทธิภาพตามบทบาทหน้าที่ที่กำหนด

หน่วยงานด้านการข่าวและประชาชนข่าวกรองแห่งชาติมีประสิทธิภาพ และเตรียมพร้อมเผชิญภัย มีความทันสมัยและปฏิบัติได้จริง

ประสิทธิภาพของหน่วยงานด้านการข่าวและประชาชนข่าวกรอง		
(ปี ๒๖ - ๒๕) ร้อยละ ๘๐	(ปี ๒๖ - ๒๕) ร้อยละ ๙๐	(ปี ๒๖ - ๒๕) ร้อยละ ๙๕
กองทัพอากาศและหน่วยงานด้านความมั่นคง		
มีความพร้อมที่จะเผชิญภัยคุกคามทุกแบบ ทุกมิติและทุกระดับความรุนแรง		
ระดับความพร้อมของกองทัพอากาศและหน่วยงานด้านความมั่นคง		
(ปี ๒๖ - ๒๕) ร้อยละ ๘๐	(ปี ๒๖ - ๒๕) ร้อยละ ๘๕	(ปี ๒๖ - ๒๕) ร้อยละ ๙๐

การบูรณาการความร่วมมือ ด้านความมั่นคงกับอาเซียน และนานาชาติ รวมทั้งองค์กรภาครัฐและมิใช่ภาครัฐ เพื่อส่งเสริมความร่วมมือระหว่างประเทศในทุกระดับเพื่อเตรียมความพร้อมของไทยในการรับมือต่อความท้าทายด้านความมั่นคงในอนาคต

ประเทศไทยมีความมั่นคงและสามารถรับมือกับภัยคุกคามจากภายนอกได้ทุกระดับ

ระดับความมั่นคงและความร่วมมือด้านความมั่นคงในทุกมิติ กับประเทศมหาอำนาจและประเทศที่มีความสำคัญทางยุทธศาสตร์			
(ปี ๒๖ - ๒๕) มากขึ้น/ดีขึ้นจากเดิม ร้อยละ ๕ - ๑๐	(ปี ๒๖ - ๒๕) มากขึ้น/ดีขึ้นจากเดิม ร้อยละ ๕ - ๑๐	(ปี ๒๖ - ๒๕) มากขึ้น/ดีขึ้นจากเดิม ร้อยละ ๕ - ๑๐	(ปี ๒๖ - ๒๕) มากขึ้น/ดีขึ้นจากเดิม ร้อยละ ๕ - ๑๐
ประเทศไทยมีบทบาทในการกำหนดทิศทางและส่งเสริมเสถียรภาพของภูมิภาคเอเชีย			
ระดับความสำเร็จของบทบาทไทยในการกำหนดทิศทางและส่งเสริมเสถียรภาพของภูมิภาคเอเชีย			
(ปี ๒๖ - ๒๕) มากขึ้น/ดีขึ้นจากเดิม ร้อยละ ๕ - ๑๐	(ปี ๒๖ - ๒๕) มากขึ้น/ดีขึ้นจากเดิม ร้อยละ ๕ - ๑๐	(ปี ๒๖ - ๒๕) มากขึ้น/ดีขึ้นจากเดิม ร้อยละ ๕ - ๑๐	(ปี ๒๖ - ๒๕) มากขึ้น/ดีขึ้นจากเดิม ร้อยละ ๕ - ๑๐

การพัฒนากลไกการบริหารจัดการความมั่นคงแบบองค์รวม เพื่อให้มีกลไกในการแก้ไข ปัญหา ตลอดจนขับเคลื่อนยุทธศาสตร์ชาติด้านความมั่นคงที่เป็นรูปธรรม

กลไกการบริหารจัดการความมั่นคงมีประสิทธิภาพสูงขึ้น


ระดับประสิทธิภาพการดำเนินงานของหน่วยงานด้านการจัดการความมั่นคง			
(ปี ๒๖ - ๒๕) ร้อยละ ๘๐	(ปี ๒๖ - ๒๕) ร้อยละ ๑๐๐	(ปี ๒๖ - ๒๕) ร้อยละ ๑๐๐	(ปี ๒๖ - ๒๕) ร้อยละ ๑๐๐



๒. ประเด็น การต่างประเทศ

การดำเนินงานด้านการต่างประเทศให้ไทยมีความพร้อมและมีบทบาทเชิงรุกอย่างสร้างสรรค์ เพื่อเป็นผู้เล่นสำคัญในเวทีโลก และมีความร่วมมือกับนานาชาติในลักษณะที่จะเกื้อหนุนต่อความก้าวหน้าในทุก ๆ ด้านของไทยและเป็นประโยชน์ต่อการพัฒนาประเทศไทย ดังนั้นแผนแม่บทประเด็นการต่างประเทศ จึงได้กำหนดกรอบนโยบายต่างประเทศของไทย เพื่อให้ทุกส่วนราชการสามารถขับเคลื่อนยุทธศาสตร์ชาติทั้ง ๖ ด้านในมิติการต่างประเทศอย่างบูรณาการ และเป็นเอกภาพ โดยมีเป้าหมายสำคัญคือ “การต่างประเทศไทย มีเอกภาพ ทำให้ประเทศไทยมีความมั่นคง มั่งคั่ง ยั่งยืน มีมาตรฐานสากล และมีเกียรติภูมิในประชาคมโลก”

เป้าหมาย
การต่างประเทศไทยมีเอกภาพ ทำให้ประเทศไทยมีความมั่นคง มั่งคั่ง ยั่งยืน มีมาตรฐานสากล และมีเกียรติภูมิในประชาคมโลก



ความร่วมมือด้านความมั่นคงระหว่างประเทศ มุ่งเสริมสร้างความมั่นคงของไทยและเสถียรภาพของภูมิภาคท่ามกลางวิกฤตการณ์รูปแบบ โดยการส่งเสริมความร่วมมือระหว่างประเทศในทุกมิติ ทุกมิติ และเตรียมความพร้อมของไทยในการรับมือต่อความท้าทายด้านความมั่นคงจากภายนอก นอกจากนี้ การต่างประเทศไทย ยังจะต้องดำเนินการเชิงรุกในด้านการเสริมสร้างเสถียรภาพในภูมิภาคไปพร้อมกันด้วย เพื่อลดความเสี่ยงหรือป้องกันปัญหาที่อาจส่งผลกระทบต่อความมั่นคงของไทยในอนาคตได้

ประเทศไทยมีความมั่นคงและสามารถรับมือกับความท้าทายจากภายนอกได้ทุกรูปแบบ

ระดับความสัมพันธ์และความร่วมมือด้านความมั่นคงในทุกมิติกับประเทศมหาอำนาจและประเทศที่มีความสำคัญทางยุทธศาสตร์

(ปี ๒๑ - ๒๕) มากขึ้น/ดีขึ้นจากเดิม ร้อยละ ๕ - ๑๐	(ปี ๒๖ - ๓๐) มากขึ้น/ดีขึ้นจากเดิม ร้อยละ ๕ - ๑๐	(ปี ๓๑ - ๓๕) มากขึ้น/ดีขึ้นจากเดิม ร้อยละ ๕ - ๑๐	(ปี ๓๖ - ๔๐) มากขึ้น/ดีขึ้นจากเดิม ร้อยละ ๕ - ๑๐
--	--	--	--

ประเทศไทยมีบทบาทในการกำหนดทิศทางและส่งเสริมเสถียรภาพของภูมิภาคเอเชีย

ระดับความสำเร็จของบทบาทไทยในการกำหนดทิศทางและส่งเสริมเสถียรภาพของภูมิภาคเอเชีย

(ปี ๒๑ - ๒๕) มากขึ้น/ดีขึ้นจากเดิม ร้อยละ ๕ - ๑๐	(ปี ๒๖ - ๓๐) มากขึ้น/ดีขึ้นจากเดิม ร้อยละ ๕ - ๑๐	(ปี ๓๑ - ๓๕) มากขึ้น/ดีขึ้นจากเดิม ร้อยละ ๕ - ๑๐	(ปี ๓๖ - ๔๐) มากขึ้น/ดีขึ้นจากเดิม ร้อยละ ๕ - ๑๐
--	--	--	--

ความร่วมมือด้านเศรษฐกิจและความร่วมมือเพื่อการพัฒนาระหว่างประเทศ ไทยจะสามารถหลุดพ้นจาก “กับดักประเทศรายได้ปานกลาง” พัฒนาความเป็นไทยที่มุ่งสร้างเศรษฐกิจที่เน้นคุณค่าที่ขับเคลื่อนด้วยนวัตกรรม รวมทั้งพัฒนาเศรษฐกิจดิจิทัล นอกจากนี้ ประเทศไทยยังสามารถคว้าโอกาสทองของการที่เอเชียจะขึ้นเป็นภูมิภาคที่เจริญเติบโตทางเศรษฐกิจที่โดดเด่นที่สุดโดยใช้ประโยชน์จากที่ตั้งเชิงภูมิศาสตร์ของไทย ควบคู่กับการสร้างความเชื่อมโยงด้านคมนาคมและโลจิสติกส์ในภูมิภาค เพื่อส่งเสริมให้ไทยเป็นหนึ่งใหญ่ศูนย์กลางการค้าและการลงทุนในเอเชียในอีก ๒๐ ปีข้างหน้า โดยเฉพาะในอุตสาหกรรมและการบริการที่ไทยมีความได้เปรียบเชิงแข่งขัน

ประเทศไทยเป็นหนึ่งในศูนย์กลางการค้า การลงทุน การบริการ และความเชื่อมโยงที่สำคัญในภูมิภาคเอเชีย โดยมีระบบเศรษฐกิจที่เน้นนวัตกรรม

ระดับความสัมพันธ์และความร่วมมือด้านเศรษฐกิจ ความเชื่อมโยง และนวัตกรรมในกรอบทวีภาคีภูมิภาค และพหุภาคี

(ปี ๒๑ - ๒๕) มากขึ้น/ดีขึ้นจากเดิม ร้อยละ ๕ - ๑๐	(ปี ๒๖ - ๓๐) มากขึ้น/ดีขึ้นจากเดิม ร้อยละ ๕ - ๑๐	(ปี ๓๑ - ๓๕) มากขึ้น/ดีขึ้นจากเดิม ร้อยละ ๕ - ๑๐	(ปี ๓๖ - ๔๐) มากขึ้น/ดีขึ้นจากเดิม ร้อยละ ๕ - ๑๐
--	--	--	--

ประเทศไทยเป็นหุ้นส่วนการพัฒนาที่ยั่งยืนกับต่างประเทศ เพื่อร่วมกับบรรลุเป้าหมายการพัฒนาที่ยั่งยืนของโลก

ระดับความสำเร็จของบทบาทไทยในการเป็นหุ้นส่วนพัฒนาที่ยั่งยืนกับต่างประเทศ

(ปี ๒๑ - ๒๕) มากขึ้น/ดีขึ้นจากเดิม ร้อยละ ๕ - ๑๐	(ปี ๒๖ - ๓๐) มากขึ้น/ดีขึ้นจากเดิม ร้อยละ ๕ - ๑๐	(ปี ๓๑ - ๓๕) มากขึ้น/ดีขึ้นจากเดิม ร้อยละ ๕ - ๑๐	(ปี ๓๖ - ๔๐) มากขึ้น/ดีขึ้นจากเดิม ร้อยละ ๕ - ๑๐
--	--	--	--

การพัฒนาที่สอดคล้องกับมาตรฐานสากลและพันธกรณีระหว่างประเทศ การพัฒนาอย่างเป็นเอกเทศจากกฎเกณฑ์และมาตรฐานที่ได้รับการยอมรับอย่างเป็นทางการ

ไทยมีการพัฒนาที่สอดคล้องกับมาตรฐานสากลในทุกมิติและสามารถมีบทบาทเชิงรุกในการร่วมกำหนดมาตรฐานสากล

ระดับความร่วมมือกับต่างประเทศในการปรับปรุง/พัฒนาฐานภายในประเทศให้สอดคล้องกับพันธกรณีระหว่างประเทศและมาตรฐานสากลที่สำคัญ

(ปี ๒๑ - ๒๕) มากขึ้น/ดีขึ้นจากเดิม ร้อยละ ๕ - ๑๐	(ปี ๒๖ - ๓๐) มากขึ้น/ดีขึ้นจากเดิม ร้อยละ ๕ - ๑๐	(ปี ๓๑ - ๓๕) มากขึ้น/ดีขึ้นจากเดิม ร้อยละ ๕ - ๑๐	(ปี ๓๖ - ๔๐) มากขึ้น/ดีขึ้นจากเดิม ร้อยละ ๕ - ๑๐
--	--	--	--

ระดับความสำเร็จของบทบาทไทยในการกำหนดทิศทางและมาตรฐานระหว่างประเทศ

(ปี ๒๑ - ๒๕) มากขึ้น/ดีขึ้นจากเดิม ร้อยละ ๕ - ๑๐	(ปี ๒๖ - ๓๐) มากขึ้น/ดีขึ้นจากเดิม ร้อยละ ๕ - ๑๐	(ปี ๓๑ - ๓๕) มากขึ้น/ดีขึ้นจากเดิม ร้อยละ ๕ - ๑๐	(ปี ๓๖ - ๔๐) มากขึ้น/ดีขึ้นจากเดิม ร้อยละ ๕ - ๑๐
--	--	--	--

อันดับ/คะแนนของไทยในดัชนีสากลในระดับที่ขึ้นยี่สำคัญต่อผลประโยชน์ของชาติ มีพัฒนาการที่ดีขึ้น

(ปี ๒๑ - ๒๕) มากขึ้น/ดีขึ้นจากเดิม ร้อยละ ๕ - ๑๐	(ปี ๒๖ - ๓๐) มากขึ้น/ดีขึ้นจากเดิม ร้อยละ ๕ - ๑๐	(ปี ๓๑ - ๓๕) มากขึ้น/ดีขึ้นจากเดิม ร้อยละ ๕ - ๑๐	(ปี ๓๖ - ๔๐) มากขึ้น/ดีขึ้นจากเดิม ร้อยละ ๕ - ๑๐
--	--	--	--

การส่งเสริมสถานะและบทบาทของประเทศไทยในประชาคมโลก การส่งเสริมสถานะและอำนาจแบบผู้นำของไทย

ประเทศไทยมีเกียรติภูมิ อำนาจต่อรอง และได้รับการยอมรับในสากลมากขึ้น

ระดับความสำเร็จของไทยในการสร้างความเข้าใจ/การยอมรับภาพลักษณ์ และความนิยมในสากลด้วยอำนาจแบบผู้นำของไทย

(ปี ๒๑ - ๒๕) มากขึ้น/ดีขึ้นจากเดิม ร้อยละ ๕ - ๑๐	(ปี ๒๖ - ๓๐) มากขึ้น/ดีขึ้นจากเดิม ร้อยละ ๕ - ๑๐	(ปี ๓๑ - ๓๕) มากขึ้น/ดีขึ้นจากเดิม ร้อยละ ๕ - ๑๐	(ปี ๓๖ - ๔๐) มากขึ้น/ดีขึ้นจากเดิม ร้อยละ ๕ - ๑๐
ระดับความสำเร็จของไทยในเวทีระหว่างประเทศ			
(ปี ๒๑ - ๒๕) มากขึ้น/ดีขึ้นจากเดิม ร้อยละ ๕ - ๑๐	(ปี ๒๖ - ๓๐) มากขึ้น/ดีขึ้นจากเดิม ร้อยละ ๕ - ๑๐	(ปี ๓๑ - ๓๕) มากขึ้น/ดีขึ้นจากเดิม ร้อยละ ๕ - ๑๐	(ปี ๓๖ - ๔๐) มากขึ้น/ดีขึ้นจากเดิม ร้อยละ ๕ - ๑๐
ระดับความสำเร็จในการพัฒนาศักยภาพและเสริมสร้างเครือข่ายของไทย/ชุมชนไทยในต่างประเทศที่มีความเข้มแข็งและมีเกียรติภูมิ			
(ปี ๒๑ - ๒๕) มากขึ้น/ดีขึ้นจากเดิม ร้อยละ ๕ - ๑๐	(ปี ๒๖ - ๓๐) มากขึ้น/ดีขึ้นจากเดิม ร้อยละ ๕ - ๑๐	(ปี ๓๑ - ๓๕) มากขึ้น/ดีขึ้นจากเดิม ร้อยละ ๕ - ๑๐	(ปี ๓๖ - ๔๐) มากขึ้น/ดีขึ้นจากเดิม ร้อยละ ๕ - ๑๐

การต่างประเทศมีเอกภาพและบูรณาการ การทำงานอย่างบูรณาการและเอกภาพเป็นกุญแจสำคัญที่จะเพิ่มประสิทธิภาพของการทำงานด้านต่างประเทศ

ทุกภาคส่วนมีส่วนร่วมขับเคลื่อนการต่างประเทศอย่างมีเอกภาพ และไทยเป็นหุ้นส่วนความร่วมมือ

ระดับความร่วมมือระหว่างส่วนราชการไทยเพื่อพัฒนา/ขับเคลื่อนการต่างประเทศในทุกมิติ

(ปี ๒๑ - ๒๕) มากขึ้น/ดีขึ้นจากเดิม ร้อยละ ๕ - ๑๐	(ปี ๒๖ - ๓๐) มากขึ้น/ดีขึ้นจากเดิม ร้อยละ ๕ - ๑๐	(ปี ๓๑ - ๓๕) มากขึ้น/ดีขึ้นจากเดิม ร้อยละ ๕ - ๑๐	(ปี ๓๖ - ๔๐) มากขึ้น/ดีขึ้นจากเดิม ร้อยละ ๕ - ๑๐
--	--	--	--

ระดับความสำเร็จในการสร้างความตระหนัก/การมีส่วนร่วมของภาคส่วนต่าง ๆ

(ปี ๒๑ - ๒๕) มากขึ้น/ดีขึ้นจากเดิม ร้อยละ ๕ - ๑๐	(ปี ๒๖ - ๓๐) มากขึ้น/ดีขึ้นจากเดิม ร้อยละ ๕ - ๑๐	(ปี ๓๑ - ๓๕) มากขึ้น/ดีขึ้นจากเดิม ร้อยละ ๕ - ๑๐	(ปี ๓๖ - ๔๐) มากขึ้น/ดีขึ้นจากเดิม ร้อยละ ๕ - ๑๐
--	--	--	--

ระดับการพัฒนาบริการด้านการต่างประเทศและด้านกงสุล

(ปี ๒๑ - ๒๕) มากขึ้น/ดีขึ้นจากเดิม ร้อยละ ๕ - ๑๐	(ปี ๒๖ - ๓๐) มากขึ้น/ดีขึ้นจากเดิม ร้อยละ ๕ - ๑๐	(ปี ๓๑ - ๓๕) มากขึ้น/ดีขึ้นจากเดิม ร้อยละ ๕ - ๑๐	(ปี ๓๖ - ๔๐) มากขึ้น/ดีขึ้นจากเดิม ร้อยละ ๕ - ๑๐
--	--	--	--

ระดับความสำเร็จในการเสริมสร้างเครือข่ายบุคคลและองค์กรที่เป็นมิตรกับประเทศไทยในต่างประเทศ

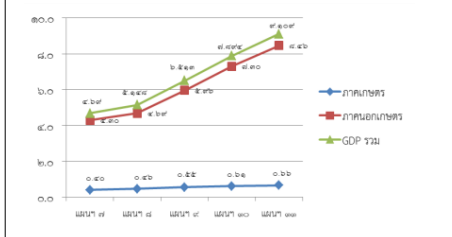
(ปี ๒๑ - ๒๕) มากขึ้น/ดีขึ้นจากเดิม ร้อยละ ๕ - ๑๐	(ปี ๒๖ - ๓๐) มากขึ้น/ดีขึ้นจากเดิม ร้อยละ ๕ - ๑๐	(ปี ๓๑ - ๓๕) มากขึ้น/ดีขึ้นจากเดิม ร้อยละ ๕ - ๑๐	(ปี ๓๖ - ๔๐) มากขึ้น/ดีขึ้นจากเดิม ร้อยละ ๕ - ๑๐
--	--	--	--

๓. ประเด็น การเกษตร



สถานการณ์

ผลิตภัณฑ์มวลรวมในประเทศในช่วงปีพ.ศ. ๒๕๖๑-๒๕๖๕

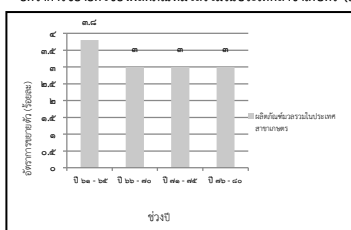


เป้าหมาย

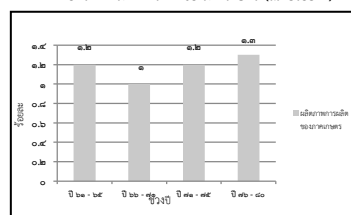
- ผลิตภัณฑ์มวลรวมในประเทศในสาขาเกษตรเพิ่มขึ้น ๓% จากค่าเฉลี่ยในช่วงปีพ.ศ. ๒๕๖๑-๒๕๖๕
- ผลผลิตทางการเกษตรภาคเกษตรเพิ่มขึ้นเฉลี่ย

ตัวชี้วัดและค่าเป้าหมาย

อัตราการขยายตัวของผลิตภัณฑ์มวลรวมในประเทศสาขาเกษตร (เฉลี่ยร้อยละ)



อัตราผลิตภาพการผลิตของภาคเกษตร (เฉลี่ยร้อยละ)



Y2 ← Y1
↑
X

เกษตรอัตรลักษณ์เพิ่มขึ้น ส่งเสริมและพัฒนาผลิตภัณฑ์ที่มีเอกลักษณ์เฉพาะถิ่น ด้วยการประยุกต์ใช้ภูมิปัญญาท้องถิ่น เทคโนโลยีและนวัตกรรม การขึ้นทะเบียนและคุ้มครองสิทธิให้กับสินค้าและผลิตภัณฑ์ การพัฒนาคุณภาพมาตรฐานของสินค้าและผลิตภัณฑ์ และการสร้างแบรนด์เชิงเกษตรกรรมและชุมชนในการพัฒนาอัตรลักษณ์เพิ่มขึ้น
สินค้าเกษตรอัตรลักษณ์เพิ่มขึ้น

อัตราการขยายตัวของมูลค่าของสินค้าเกษตรอัตรลักษณ์เพิ่มขึ้น (เฉลี่ยร้อยละ)			
(ปี ๒๑ - ๒๕)	(ปี ๒๖ - ๒๖)	(ปี ๒๗ - ๒๕)	(ปี ๒๖ - ๒๐)
ขยายตัวร้อยละ ๓	ขยายตัวร้อยละ ๔	ขยายตัวร้อยละ ๕	ขยายตัวร้อยละ ๖

เกษตรปลอดภัย พัฒนาคู่มือมาตรฐานและระบบการรับรองความปลอดภัยในระดับต่างๆ รวมถึงการตรวจสอบย้อนกลับให้เป็นที่ยอมรับของตลาดทั้งในและต่างประเทศ ส่งเสริมและสนับสนุนการผลิตสินค้าเกษตรที่ได้คุณภาพมาตรฐานความปลอดภัย เพิ่มความสามารถในการเข้าถึงอาหารอย่างทั่วถึงและปลอดภัย
สินค้าเกษตรปลอดภัยมีมูลค่าเพิ่มขึ้น

อัตราการขยายตัวของมูลค่าของสินค้าเกษตรปลอดภัย (เฉลี่ยร้อยละ)			
(ปี ๒๑ - ๒๕)	(ปี ๒๖ - ๒๖)	(ปี ๒๗ - ๒๕)	(ปี ๒๖ - ๒๐)
ขยายตัวร้อยละ ๓	ขยายตัวร้อยละ ๓	ขยายตัวร้อยละ ๓	ขยายตัวร้อยละ ๓

ผลิตภัณฑ์เกษตรปลอดภัยของไทยได้รับการยอมรับด้านคุณภาพความปลอดภัยและคุณค่าโภชนาการสูงขึ้น
ดัชนีความเชื่อมั่นผู้บริโภคด้านคุณภาพและความปลอดภัยอาหาร

(ปี ๒๑ - ๒๕)	(ปี ๒๖ - ๒๖)	(ปี ๒๗ - ๒๕)	(ปี ๒๖ - ๒๐)
-	ดัชนีระดับดี	ดัชนีระดับดีมาก	ดัชนีระดับดีมาก

เกษตรชีวภาพ สนับสนุนการอนุรักษ์ทรัพยากรชีวภาพทางการเกษตรเพื่อนำไปสู่การผลิตและขยายผลเพื่อสร้างมูลค่าเพิ่ม ส่งเสริมการวิจัยพัฒนาองค์ความรู้ และประยุกต์ใช้นวัตกรรมจากภูมิปัญญาท้องถิ่นและเทคโนโลยีที่ทันสมัย สิ่งแวดล้อมเพื่อการปรับปรุงสินค้าจากความหลากหลายชีวภาพ ส่งเสริมและสนับสนุนการผลิต การแปรรูปและพัฒนาผลิตภัณฑ์จากฐานนวัตกรรมและฐานทรัพยากรชีวภาพ
สินค้าเกษตรชีวภาพมีมูลค่าเพิ่มขึ้น

อัตราการขยายตัวของมูลค่าสินค้าเกษตรชีวภาพ (เฉลี่ยร้อยละ)			
(ปี ๒๑ - ๒๕)	(ปี ๒๖ - ๒๖)	(ปี ๒๗ - ๒๕)	(ปี ๒๖ - ๒๐)
ขยายตัวร้อยละ ๓	ขยายตัวร้อยละ ๕	ขยายตัวร้อยละ ๘	ขยายตัวร้อยละ ๑๐

วิสาหกิจทางการเกษตรจากฐานชีวภาพและภูมิปัญญาท้องถิ่นมีการจัดตั้งในทุกตำบลเพิ่มขึ้น
จำนวนวิสาหกิจทางการเกษตรขนาดกลางและขนาดเล็ก และผลิตภัณฑ์จากฐานชีวภาพ

(ปี ๒๑ - ๒๕)	(ปี ๒๖ - ๒๖)	(ปี ๒๗ - ๒๕)	(ปี ๒๖ - ๒๐)
๑ ตำบล ๑ วิสาหกิจ	๑ ตำบล ๑ วิสาหกิจ	๑ ตำบล ๑ วิสาหกิจ	๑ ตำบล ๑ วิสาหกิจ

เกษตรแปรรูป สนับสนุนการวิจัยและพัฒนาเทคโนโลยีและนวัตกรรมการแปรรูปสินค้าเกษตรขั้นสูงที่มีคุณภาพเฉพาะและผลิตภัณฑ์คุณภาพสูงที่สอดคล้องกับความต้องการของตลาด และผลักดันเทคโนโลยีและนวัตกรรมไปสู่การผลิตเชิงพาณิชย์ ตลอดจนให้ความสำคัญกับตราสินค้าและปกป้องสิทธิในทรัพย์สินทางปัญญา ส่งเสริมการใช้วัตถุดิบและผลผลิตทางการเกษตรเพื่อแปรรูปเป็นผลิตภัณฑ์ใหม่
สินค้าเกษตรแปรรูปและผลิตภัณฑ์มีมูลค่าเพิ่มขึ้น

อัตราการขยายตัวของมูลค่าสินค้าเกษตรแปรรูปและผลิตภัณฑ์ (เฉลี่ยร้อยละ)			
(ปี ๒๑ - ๒๕)	(ปี ๒๖ - ๒๖)	(ปี ๒๗ - ๒๕)	(ปี ๒๖ - ๒๐)
ขยายตัวร้อยละ ๓	ขยายตัวร้อยละ ๔	ขยายตัวร้อยละ ๕	ขยายตัวร้อยละ ๖

เกษตรอัจฉริยะ ส่งเสริมการวิจัยพัฒนาพันธุ์พืช พันธุ์สัตว์ ปัจจัยการผลิต เครื่องจักรกลและอุปกรณ์ทางการเกษตร รวมถึงเทคโนโลยีและนวัตกรรมเกษตรแม่นยำ เพื่อนำมาใช้ในการบริหารการผลิตและเพิ่มประสิทธิภาพการผลิตการเกษตรทั้งเชิงปริมาณและคุณภาพ และเป็นมิตรกับสิ่งแวดล้อม พัฒนาศักยภาพเกษตรกรให้เข้าถึงและใช้ประโยชน์จากเทคโนโลยีและนวัตกรรมทางการเกษตร เทคโนโลยีอวกาศและภูมิสารสนเทศ เทคโนโลยีดิจิทัล
สินค้าที่ได้จากเทคโนโลยีสมัยใหม่/อัจฉริยะมีมูลค่าเพิ่มขึ้น

มูลค่าสินค้าที่มีการใช้เทคโนโลยีสมัยใหม่/อัจฉริยะ (เฉลี่ยร้อยละ)			
(ปี ๒๑ - ๒๕)	(ปี ๒๖ - ๒๖)	(ปี ๒๗ - ๒๕)	(ปี ๒๖ - ๒๐)
เพิ่มขึ้นร้อยละ ๓	เพิ่มขึ้นร้อยละ ๔	เพิ่มขึ้นร้อยละ ๕	เพิ่มขึ้นร้อยละ ๖

ผลผลิตต่อหน่วยของฟาร์มหรือแปลงที่มีการใช้เทคโนโลยีสมัยใหม่/อัจฉริยะเพิ่มขึ้น			
(ปี ๒๑ - ๒๕)	(ปี ๒๖ - ๒๖)	(ปี ๒๗ - ๒๕)	(ปี ๒๖ - ๒๐)
เพิ่มขึ้นร้อยละ ๑๐	เพิ่มขึ้นร้อยละ ๑๕	เพิ่มขึ้นร้อยละ ๒๐	เพิ่มขึ้นร้อยละ ๒๕

ระบบนิเวศการเกษตร ให้ความสำคัญกับมาตรการสนับสนุนที่จะช่วยให้การสร้างมูลค่าในภาคเกษตรดำเนินการได้อย่างต่อเนื่องและเป็นรูปธรรม อาทิ การเพิ่มประสิทธิภาพและการจัดการทรัพยากรทางการเกษตร และการพัฒนาฐานข้อมูลทรัพยากรทางการเกษตร เพื่อนำไปสู่การบริหารจัดการพื้นที่เกษตรกรรมอย่างเหมาะสม พัฒนาระบบฐานข้อมูลสารสนเทศการเกษตรและระบบติดตาม ฝ้าระวังและเตือนภัยสินค้าเกษตรให้ทันกับสถานการณ์ การส่งเสริมการรวมกลุ่มเกษตรกร การส่งเสริมการวิจัยและพัฒนาเทคโนโลยีและนวัตกรรมที่สนับสนุนภาคการเกษตร ที่สอดคล้องกับความต้องการและสามารถนำไปประยุกต์ใช้ในเชิงพาณิชย์ **ประสิทธิภาพการผลิตสินค้าเกษตรต่อหน่วยมีการปรับตัวเพิ่มขึ้น**

ผลผลิตต่อหน่วยของฟาร์มหรือแปลงที่มีการใช้เทคโนโลยีสมัยใหม่/อัจฉริยะ (เฉลี่ยร้อยละ)			
(ปี ๒๑ - ๒๕)	(ปี ๒๖ - ๒๖)	(ปี ๒๗ - ๒๕)	(ปี ๒๖ - ๒๐)
เพิ่มขึ้นร้อยละ ๑๐	เพิ่มขึ้นร้อยละ ๑๕	เพิ่มขึ้นร้อยละ ๒๐	เพิ่มขึ้นร้อยละ ๒๕

สถาบันเกษตรกร (สหกรณ์ วิสาหกิจชุมชน และกลุ่มเป้าหมาย)
พื้นที่ทะเบียนกับกระทรวงเกษตรและสหกรณ์ มีความเข้มแข็งในระดับมาตรฐาน (เฉลี่ยร้อยละ)
สถาบันเกษตรกร (สหกรณ์ วิสาหกิจชุมชน และกลุ่มเกษตรกร) ที่ขึ้นทะเบียนกับกระทรวงเกษตรและสหกรณ์ มีความเข้มแข็งในระดับมาตรฐานเพิ่มขึ้น

(ปี ๒๑ - ๒๕)	(ปี ๒๖ - ๒๖)	(ปี ๒๗ - ๒๕)	(ปี ๒๖ - ๒๐)
สหกรณ์มีความเข้มแข็งในระดับ ๑ และ ๒ อย่างน้อย ร้อยละ ๑๐	สหกรณ์มีความเข้มแข็งในระดับ ๑ และ ๒ อย่างน้อย ร้อยละ ๑๕	สหกรณ์มีความเข้มแข็งในระดับ ๑ และ ๒ อย่างน้อย ร้อยละ ๑๕	สหกรณ์มีความเข้มแข็งในระดับ ๑ และ ๒ อย่างน้อย ร้อยละ ๑๕
วิสาหกิจชุมชนและกลุ่มเกษตรกรมีความเข้มแข็ง	วิสาหกิจชุมชนและกลุ่มเกษตรกรมีความเข้มแข็ง	วิสาหกิจชุมชนและกลุ่มเกษตรกรมีความเข้มแข็ง	วิสาหกิจชุมชนและกลุ่มเกษตรกรมีความเข้มแข็ง
ร้อยละ ๒๕	ร้อยละ ๓๐	ร้อยละ ๓๕	ร้อยละ ๔๐

๔. ประเด็น อุตสาหกรรมและบริการแห่งอนาคต



สถานการณ์



ที่มา : กระทรวงอุตสาหกรรม

เป้าหมาย

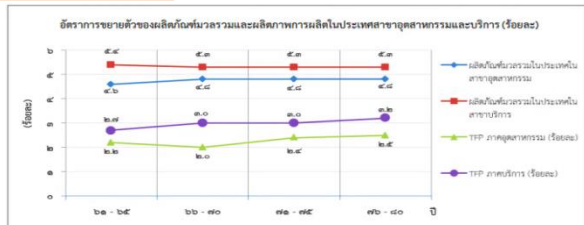
1. การขยายตัวของผลิตภัณฑ์มวลรวมในประเทศในสาขาอุตสาหกรรมและบริการ
2. ผลผลิตทางการผลิตของภาคอุตสาหกรรมและภาคบริการเพิ่มขึ้น

ตัวชี้วัดและค่าเป้าหมาย

Y2

Y1

X



ที่มา : สำนักงานสภาพัฒนาการเศรษฐกิจและสังคมแห่งชาติ (สศช.)

อุตสาหกรรมชีวภาพ ส่งเสริมและสร้างเศรษฐกิจฐานชีวภาพยุคใหม่ที่ระบบแบบครบวงจร โดยให้ความสำคัญกับการสร้างมูลค่าเพิ่มจากวัตถุดิบชีวภาพที่เป็นมิตรกับสิ่งแวดล้อมและการพัฒนาอุตสาหกรรมชีวภาพอย่างบูรณาการตลอดทั้งห่วงโซ่มูลค่า พร้อมทั้งส่งเสริมการลงทุนวิจัยและพัฒนาอุตสาหกรรมชีวภาพมีการขยายตัวเพิ่มขึ้น

อัตราการขยายตัวของอุตสาหกรรมชีวภาพ (เฉลี่ยร้อยละ)			
(ปี ๖๑ - ๖๕) ร้อยละ ๑๐	(ปี ๖๖ - ๗๐) ร้อยละ ๑๐	(ปี ๗๑ - ๗๕) ร้อยละ ๑๕	(ปี ๗๖ - ๘๐) ร้อยละ ๑๕

อุตสาหกรรมและบริการทางการแพทย์ครบวงจร เน้นการพัฒนาแบบบูรณาการควบคู่กับอุตสาหกรรมที่เกี่ยวข้อง ส่งเสริมการวิจัยพัฒนา และนำเทคโนโลยีและนวัตกรรมมาใช้ในการทางการแพทย์เพื่อเพิ่มประสิทธิภาพและศักยภาพในทุกมิติและสร้างอุตสาหกรรมทางการแพทย์ที่มีมูลค่าเพิ่มสูง เพื่อรองรับความต้องการทั้งในประเทศและต่างประเทศ

อุตสาหกรรมและบริการทางการแพทย์มีการขยายตัวเพิ่มขึ้น

อัตราการขยายตัวของอุตสาหกรรมและบริการการแพทย์เฉลี่ยต่อปี (เฉลี่ยร้อยละ)			
(ปี ๖๑ - ๖๕) ขยายตัวร้อยละ ๕	(ปี ๖๖ - ๗๐) ขยายตัวร้อยละ ๕	(ปี ๗๑ - ๗๕) ขยายตัวร้อยละ ๕	(ปี ๗๖ - ๘๐) ขยายตัวร้อยละ ๕

อุตสาหกรรมและบริการดิจิทัล ข้อมูล และปัญญาประดิษฐ์ ต้องส่งเสริมให้มีการวิจัยพัฒนาและสร้างนวัตกรรมทางอุตสาหกรรมและบริการดิจิทัล ข้อมูล และปัญญาประดิษฐ์ เพื่อเพิ่มศักยภาพและความสามารถในการแข่งขันของภาคเกษตร ภาคอุตสาหกรรม และภาคบริการ พัฒนาผู้ประกอบการและบุคลากรทั้งด้านการผลิตและผู้ใช้

อุตสาหกรรมและบริการเทคโนโลยีดิจิทัล ข้อมูล และปัญญาประดิษฐ์มีการขยายตัวเพิ่มขึ้น

อัตราการขยายตัวของอุตสาหกรรมและบริการดิจิทัล ข้อมูล และปัญญาประดิษฐ์เฉลี่ยต่อปี (เฉลี่ยร้อยละ)			
(ปี ๖๑ - ๖๕) ขยายตัวร้อยละ ๕	(ปี ๖๖ - ๗๐) ขยายตัวร้อยละ ๕	(ปี ๗๑ - ๗๕) ขยายตัวร้อยละ ๕	(ปี ๗๖ - ๘๐) ขยายตัวร้อยละ ๕

ความสามารถในการพัฒนาด้านเศรษฐกิจดิจิทัลของไทยดีขึ้น

อันดับของ Digital Evolution Index ของไทย			
(ปี ๖๑ - ๖๕) ๑ ใน ๔๐	(ปี ๖๖ - ๗๐) ๑ ใน ๓๐	(ปี ๗๑ - ๗๕) ๑ ใน ๒๕	(ปี ๗๖ - ๘๐) ๑ ใน ๒๐

อุตสาหกรรมต่อเนื่องจากการพัฒนาระบบคมนาคม ผลักดันการเปลี่ยนผ่านอุตสาหกรรมยานยนต์ทั้งระบบไปสู่อุตสาหกรรมยานยนต์ไฟฟ้าอัจฉริยะ ส่งเสริมให้ผู้ประกอบการสายการบินของประเทศพัฒนาขีดความสามารถในการขนส่งโดยสารและสินค้า รวมทั้งการพัฒนาอุตสาหกรรมซ่อมบำรุงและผลิตชิ้นส่วนอากาศยาน ตลอดจนสนับสนุนให้เกิดการพัฒนาอุตสาหกรรมระบบรางและอุตสาหกรรมสนับสนุนภายในประเทศ

ประเทศไทยเป็นศูนย์กลางการซ่อมบำรุงอากาศยานในภูมิภาคเอเชียตะวันออกเฉียงใต้

ส่วนแบ่งการตลาดของจำนวนอากาศยานที่เข้าซ่อมในภาคพื้นเอเชียแปซิฟิก (เฉลี่ยร้อยละ)			
(ปี ๖๑ - ๖๕) ร้อยละ ๑	(ปี ๖๖ - ๗๐) ร้อยละ ๑	(ปี ๗๑ - ๗๕) ร้อยละ ๔	(ปี ๗๖ - ๘๐) ร้อยละ ๔

ประเทศไทยมีศักยภาพในการผลิตชิ้นส่วนอากาศยานสูงขึ้น (Tier)

จำนวนผู้ประกอบการผลิตชิ้นส่วนอากาศยานระดับ Tier ๒ Tier ๓ และ Tier ๔			
(ปี ๖๑ - ๖๕) Tier ๔	(ปี ๖๖ - ๗๐) Tier ๓	(ปี ๗๑ - ๗๕) Tier ๒	(ปี ๗๖ - ๘๐) Tier ๒

อุตสาหกรรมความมั่นคงของประเทศ สร้างและพัฒนาบุคลากรสำหรับอุตสาหกรรมความมั่นคงของประเทศและสนับสนุนการนำเข้าผู้เชี่ยวชาญจากต่างประเทศ ส่งเสริมให้เกิดการวิจัยพัฒนาและสร้างนวัตกรรมเพื่อลดการพึ่งพาจากต่างประเทศ สนับสนุนผู้ประกอบการตามระดับความสามารถของผู้ประกอบการ และสร้างเครือข่ายและคลัสเตอร์ของอุตสาหกรรมความมั่นคงของประเทศและเชื่อมโยงกับห่วงโซ่มูลค่าระดับโลก

อัตราการขยายตัวของอุตสาหกรรมความมั่นคงของประเทศ (เฉลี่ยร้อยละ)			
(ปี ๖๑ - ๖๕) -	(ปี ๖๖ - ๗๐) ขยายตัวร้อยละ ๕	(ปี ๗๑ - ๗๕) ขยายตัวร้อยละ ๑๐	(ปี ๗๖ - ๘๐) ขยายตัวร้อยละ ๑๐

การส่งออกของอุตสาหกรรมความมั่นคงของประเทศเพิ่มขึ้น

อัตราการขยายตัวของมูลค่าการส่งออกของอุตสาหกรรมความมั่นคงของประเทศ (เฉลี่ยร้อยละ)			
(ปี ๖๑ - ๖๕) -	(ปี ๖๖ - ๗๐) ขยายตัวร้อยละ ๕	(ปี ๗๑ - ๗๕) ขยายตัวร้อยละ ๑๐	(ปี ๗๖ - ๘๐) ขยายตัวร้อยละ ๑๐

การพัฒนากระบวนการผลิตของอุตสาหกรรมและบริการแห่งอนาคต สนับสนุนการเพิ่มผลิตภาพการผลิตของอุตสาหกรรมและบริการไทยตลอดห่วงโซ่มูลค่า มีการคาดการณ์เทคโนโลยีในอนาคตที่การกำหนดยุทธศาสตร์สำหรับภาคเกษตร อุตสาหกรรม และบริการของประเทศ กำหนดแนวทางการผลิตและพัฒนาบุคลากร โดยเชื่อมโยงภาคการศึกษาภาคอุตสาหกรรมและบริการให้ตอบสนองความต้องการของตลาดและจัดให้มีแผนพัฒนากำลังแรงงานทั้งประเทศในทุกระดับ

แรงงานไทยมีประสิทธิภาพเพิ่มขึ้น

อันดับความสามารถด้านประสิทธิภาพแรงงาน			
(ปี ๖๑ - ๖๕) อันดับที่ ๖๐	(ปี ๖๖ - ๗๐) อันดับที่ ๕๕	(ปี ๗๑ - ๗๕) อันดับที่ ๕๐	(ปี ๗๖ - ๘๐) อันดับที่ ๔๕

ประเทศไทยมีความสามารถในการแข่งขันด้านดิจิทัลในด้านความพร้อม

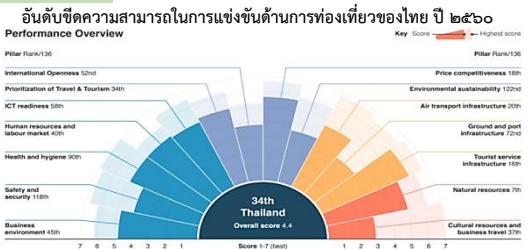
ในอนาคตดีขึ้น

อันดับขีดความสามารถในการแข่งขันด้านดิจิทัล ในด้านความพร้อมในอนาคต			
(ปี ๖๑ - ๖๕) อันดับที่ ๔๕	(ปี ๖๖ - ๗๐) อันดับที่ ๔๐	(ปี ๗๑ - ๗๕) อันดับที่ ๓๕	(ปี ๗๖ - ๘๐) อันดับที่ ๓๐

๕. ประเด็น การท่องเที่ยว



สถานการณ์

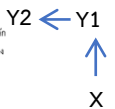
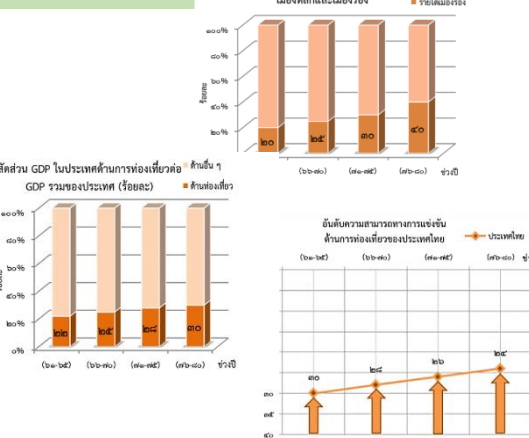


ที่มา : The Travel & Tourism Competitiveness Report ๒๐๑๘

เป้าหมาย

- ผลิตภัณ์ที่มีมวลรวมในประเทศด้านการท่องเที่ยวต่อผลิตภัณ์ที่มีมวลรวมในประเทศเพิ่มขึ้น
- รายได้จากการท่องเที่ยวของเมืองรองเพิ่มขึ้น
- ความสามารถทางการแข่งขันด้านการท่องเที่ยวของประเทศไทยดีขึ้น

ตัวชี้วัดและค่าเป้าหมาย



การท่องเที่ยวเชิงสร้างสรรค์และวัฒนธรรม สร้างสรรค์คุณค่าสินค้าและบริการการท่องเที่ยว มุ่งเน้นการใช้ความคิดริเริ่มนวัตกรรม ผูกกับบุคคลซึ่งมีความหลากหลายทางวัยการศึกษา วัฒนธรรม และวิถีชีวิต

รายได้จากการท่องเที่ยวเชิงสร้างสรรค์และวัฒนธรรมขยายตัวเพิ่มขึ้น

อัตราการขยายตัวของรายได้จากการท่องเที่ยวเชิงสร้างสรรค์และวัฒนธรรม (เฉลี่ยร้อยละ)			
(ปี ๖๑ - ๖๕)	(ปี ๖๖ - ๗๐)	(ปี ๗๑ - ๗๕)	(ปี ๗๖ - ๘๐)
ขยายตัวร้อยละ ๑๐	ขยายตัวร้อยละ ๑๒	ขยายตัวร้อยละ ๑๕	ขยายตัวร้อยละ ๒๐

เมืองและชุมชนที่มีศักยภาพด้านการท่องเที่ยวเชิงสร้างสรรค์และวัฒนธรรมเพิ่มขึ้น

จำนวนเมืองและชุมชนที่มีศักยภาพด้านการท่องเที่ยวเชิงสร้างสรรค์และวัฒนธรรม (เมือง)			
(ปี ๖๑ - ๖๕)	(ปี ๖๖ - ๗๐)	(ปี ๗๑ - ๗๕)	(ปี ๗๖ - ๘๐)
๕ เมือง	๑๕ เมือง	๒๕ เมือง	๓๕ เมือง

สินค้าท่องเที่ยวเชิงสร้างสรรค์และวัฒนธรรมได้รับการจับทะเบียนทรัพย์สินทางปัญญาเพิ่มขึ้น

อัตราการขยายตัวของจำนวนสินค้าและบริการการท่องเที่ยวเชิงสร้างสรรค์และวัฒนธรรมที่ได้รับการจับทะเบียนทรัพย์สินทางปัญญา

(ปี ๖๑ - ๖๕)	(ปี ๖๖ - ๗๐)	(ปี ๗๑ - ๗๕)	(ปี ๗๖ - ๘๐)
ขยายตัวร้อยละ ๕	ขยายตัวร้อยละ ๗	ขยายตัวร้อยละ ๑๐	ขยายตัวร้อยละ ๑๒

การท่องเที่ยวเชิงธุรกิจ ส่งเสริมให้ไทยเป็นจุดหมายปลายทางการท่องเที่ยวเชิงธุรกิจ ครอบคลุมการจัดการประชุมและนิทรรศการ การจัดงานแสดงสินค้า การจัดการกิจกรรมการท่องเที่ยวเป็นรางวัล การจัดการแข่งขันกีฬาในระดับนานาชาติ การท่องเที่ยวเชิงกีฬา รวมถึงการพัฒนาเส้นทางหรือสถานที่บริการประกอบธุรกิจหรือการทำการกิจกรรมต่างๆ

รายได้จากการท่องเที่ยวเชิงธุรกิจ เพิ่มขึ้น

อัตราการขยายตัวของรายได้จากการท่องเที่ยวเชิงธุรกิจ (เฉลี่ยร้อยละ)			
(ปี ๖๑ - ๖๕)	(ปี ๖๖ - ๗๐)	(ปี ๗๑ - ๗๕)	(ปี ๗๖ - ๘๐)
ขยายตัวร้อยละ ๕	ขยายตัวร้อยละ ๕	ขยายตัวร้อยละ ๕	ขยายตัวร้อยละ ๕

อันดับของไทยในการเป็นจุดหมายปลายทางในการจัดการประชุมนานาชาติ

อันดับของไทยในการเป็นจุดหมายปลายทางในการจัดการประชุมนานาชาติ ตามดัชนี ICCA			
(ปี ๖๑ - ๖๕)	(ปี ๖๖ - ๗๐)	(ปี ๗๑ - ๗๕)	(ปี ๗๖ - ๘๐)
๑ ใน ๒๓	๑ ใน ๒๐	๑ ใน ๑๘	๑ ใน ๑๕

การท่องเที่ยวเชิงสุขภาพ ความงาม และแพทย์แผนไทย พัฒนาและยกระดับมาตรฐานการท่องเที่ยวเชิงสุขภาพ ความงาม และแพทย์แผนไทย ทั้งสินค้า บริการ บุคลากร ผู้ประกอบการ และแหล่งท่องเที่ยวที่เกี่ยวข้องตลอดห่วงโซ่อุตสาหกรรมท่องเที่ยว

รายได้จากการท่องเที่ยวเชิงสุขภาพ ความงาม และแพทย์แผนไทยเพิ่มขึ้น

อัตราการขยายตัวของรายได้จากการท่องเที่ยวเชิงสุขภาพ ความงาม และแพทย์แผนไทย (เฉลี่ยร้อยละ)			
(ปี ๖๑ - ๖๕)	(ปี ๖๖ - ๗๐)	(ปี ๗๑ - ๗๕)	(ปี ๗๖ - ๘๐)
ขยายตัวร้อยละ ๕	ขยายตัวร้อยละ ๘	ขยายตัวร้อยละ ๑๐	ขยายตัวร้อยละ ๑๐

อันดับด้านรายได้การท่องเที่ยวเชิงสุขภาพของประเทศไทย โดย Global Wellness Institute ดีขึ้น

(ปี ๖๑ - ๖๕)	(ปี ๖๖ - ๗๐)	(ปี ๗๑ - ๗๕)	(ปี ๗๖ - ๘๐)
อันดับที่ ๑๒	อันดับที่ ๑๐	อันดับที่ ๘	อันดับที่ ๗

สถานประกอบการด้านการท่องเที่ยวเชิงสุขภาพและบริการทางการแพทย์ได้รับมาตรฐานเพิ่มขึ้น

อัตราการเพิ่มขึ้นของจำนวนสถานประกอบการด้านการท่องเที่ยวเชิงสุขภาพที่ได้รับมาตรฐานการท่องเที่ยว (เฉลี่ยร้อยละ)

(ปี ๖๑ - ๖๕)	(ปี ๖๖ - ๗๐)	(ปี ๗๑ - ๗๕)	(ปี ๗๖ - ๘๐)
เพิ่มขึ้นร้อยละ ๕	เพิ่มขึ้นร้อยละ ๗	เพิ่มขึ้นร้อยละ ๑๐	เพิ่มขึ้นร้อยละ ๑๐

การท่องเที่ยวสำราญทางน้ำ ส่งเสริมการท่องเที่ยวทางน้ำให้เป็นอีกหนึ่งทางเลือกหนึ่งของการท่องเที่ยวไทย เป็นแหล่งสร้างรายได้ใหม่ให้กับประเทศ โดยคำนึงความยั่งยืนของแหล่งท่องเที่ยวและมีส่วนร่วมของชุมชน ครอบคลุมการท่องเที่ยวทางทะเลและชายฝั่ง และการท่องเที่ยวในลุ่มน้ำสำคัญ

รายได้การท่องเที่ยวสำราญทางน้ำเพิ่มขึ้น

อัตราการขยายตัวของรายได้การท่องเที่ยวสำราญทางน้ำ (เฉลี่ยร้อยละ)			
(ปี ๖๑ - ๖๕)	(ปี ๖๖ - ๗๐)	(ปี ๗๑ - ๗๕)	(ปี ๗๖ - ๘๐)
ขยายตัวร้อยละ ๕	ขยายตัวร้อยละ ๗	ขยายตัวร้อยละ ๑๐	ขยายตัวร้อยละ ๑๐

การขยายตัวของท่าเรือท่องเที่ยวในประเทศไทย

จำนวนท่าเรือท่องเที่ยวในประเทศไทยเพิ่มขึ้น			
(ปี ๖๑ - ๖๕)	(ปี ๖๖ - ๗๐)	(ปี ๗๑ - ๗๕)	(ปี ๗๖ - ๘๐)
๒ ท่าเรือ	๔ ท่าเรือ	๖ ท่าเรือ	๘ ท่าเรือ

การท่องเที่ยวเชื่อมโยงภูมิภาค ยกระดับให้ประเทศไทยเป็นศูนย์กลางเชื่อมโยงเส้นทางทางการท่องเที่ยวภายในภูมิภาคอาเซียน โดยใช้ประโยชน์จากที่ตั้งทางภูมิศาสตร์ แผนการลงทุนพัฒนาโครงข่ายคมนาคมทั้งทางถนน ราง น้ำ และอากาศ และอำนวยความสะดวกความร่วมมือกับประเทศเพื่อน

ประเทศไทยเป็นศูนย์กลางเชื่อมโยงการค้าของนักท่องเที่ยวในภูมิภาคอาเซียน

อัตราการขยายตัวของจำนวนนักท่องเที่ยวต่างชาติที่เดินทางผ่านแดนระหว่างประเทศโดยกัมพูชา ลาว เวียดนาม และบรูไน			
(ปี ๖๑ - ๖๕)	(ปี ๖๖ - ๗๐)	(ปี ๗๑ - ๗๕)	(ปี ๗๖ - ๘๐)
ขยายตัวร้อยละ ๕	ขยายตัวร้อยละ ๕	ขยายตัวร้อยละ ๑๐	ขยายตัวร้อยละ ๑๐

การพัฒนาระบบนิเวศการท่องเที่ยว พัฒนาปัจจัยแวดล้อมให้เอื้อต่อการยกระดับขีดความสามารถในการแข่งขันด้านการท่องเที่ยวและการจัดการท่องเที่ยวอย่างยั่งยืนเพื่อสร้างมูลค่าเพิ่มให้กับการท่องเที่ยวไทย

นักท่องเที่ยวมีความปลอดภัยในชีวิตและทรัพย์สินมากขึ้น

อันดับขีดความสามารถในการแข่งขันด้านความปลอดภัยของนักท่องเที่ยว โดย TTCI			
(ปี ๖๑ - ๖๕)	(ปี ๖๖ - ๗๐)	(ปี ๗๑ - ๗๕)	(ปี ๗๖ - ๘๐)
๑ ใน ๗๐	๑ ใน ๖๕	๑ ใน ๖๐	๑ ใน ๕๕

โครงสร้างพื้นฐานเพื่อสนับสนุนการท่องเที่ยวที่มีคุณภาพและมาตรฐานดีขึ้น

อันดับขีดความสามารถในการแข่งขันด้านโครงสร้างพื้นฐานด้านคมนาคมทางบกและทางน้ำ โดย TTCI

(ปี ๖๑ - ๖๕)	(ปี ๖๖ - ๗๐)	(ปี ๗๑ - ๗๕)	(ปี ๗๖ - ๘๐)
๑ ใน ๕๐	๑ ใน ๔๕	๑ ใน ๔๐	๑ ใน ๓๕

การท่องเที่ยวอย่างมีความรับผิดชอบต่อสังคมและสิ่งแวดล้อมดีขึ้น

อันดับขีดความสามารถด้านความยั่งยืนของสิ่งแวดล้อมและทรัพยากรธรรมชาติ โดย TTCI

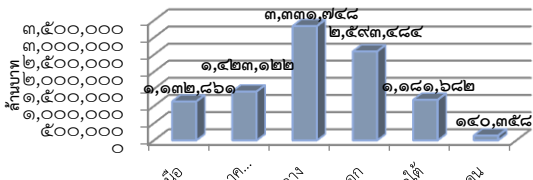
(ปี ๖๑ - ๖๕)	(ปี ๖๖ - ๗๐)	(ปี ๗๑ - ๗๕)	(ปี ๗๖ - ๘๐)
๑ ใน ๑๐๐	๑ ใน ๑๐๐	๑ ใน ๙๐	๑ ใน ๘๐

๖. ประเด็น พื้นที่และเมืองน่าอยู่อัจฉริยะ



สถานการณ์

มูลค่าผลิตภัณฑ์ภาค

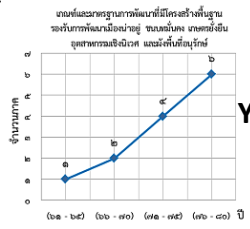
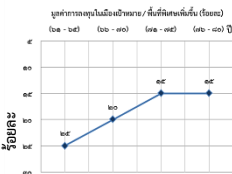


ที่มา : สำนักบัญชีประชาชาติ สศข. ปี ๒๕๕๙

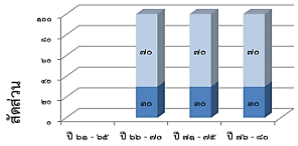
เป้าหมาย

- ประเทศไทยมีขีดความสามารถในการแข่งขันสูงขึ้น เกิดศูนย์กลางความเจริญทางเศรษฐกิจและสังคมในทุกภูมิภาคของประเทศ เพื่อกระจายความเจริญทางด้านเศรษฐกิจและสังคม
- พื้นที่มีแผนผังภูมินิเวศเพื่อเป็นกรอบในการพัฒนาเมืองน่าอยู่ ชนบทมั่นคง เกษตรยั่งยืน และอุตสาหกรรมเชิงนิเวศ รวมทั้งผังพื้นที่อนุรักษ์ทรัพยากรธรรมชาติ แหล่งโบราณคดี
- ลดช่องว่างความเหลื่อมล้ำระหว่าง...

ตัวชี้วัดและค่าเป้าหมาย



สัดส่วนผลิตภัณฑ์มวลรวมเดิม 100% และ 200 ต่อจำนวนเมืองเดิม 5 เมือง และ 6 เมือง



การพัฒนาเมืองน่าอยู่อัจฉริยะ ให้ความสำคัญกับการพัฒนาเมืองตามแผนผังภูมินิเวศให้เป็นเมืองที่มีความน่าอยู่สามารถรองรับกิจกรรมทางเศรษฐกิจ เป็นที่อยู่อาศัยลดความเหลื่อมล้ำ และยกระดับคุณภาพชีวิตของประชาชนในพื้นที่ทุกกลุ่ม โดยแบ่งการพัฒนาเมืองออกเป็น ๒ รูปแบบ ได้แก่ (๑) เมืองศูนย์กลางทางเศรษฐกิจ ซึ่งเน้นพัฒนาเมืองศูนย์กลางทางเศรษฐกิจของภาคให้มีความสามารถในการดำเนินงานทางเศรษฐกิจเทียบเท่าเมืองขนาดใหญ่ในระดับนานาชาติ มีความน่าอยู่ และมีการนำเทคโนโลยีสมัยใหม่มาประยุกต์ใช้ในการบริหารจัดการเมือง และ (๒) เมืองขนาดกลาง ซึ่งเน้นการพัฒนาโครงสร้างพื้นฐานให้ครอบคลุมทั่วถึงและได้มาตรฐาน เพื่อส่งเสริมให้เป็นศูนย์กลางทางเศรษฐกิจและการบริการสำหรับพื้นที่โดยรอบ ก่อให้เกิดการสร้างงานในพื้นที่และลดความเหลื่อมล้ำเมืองในพื้นที่เป้าหมายที่ได้รับการพัฒนา เพื่อกระจายความเจริญและลดความเหลื่อมล้ำในทุกมิติ

จำนวนเมืองศูนย์กลางทางเศรษฐกิจที่มีการพัฒนาศูนย์เศรษฐกิจ แหล่งที่อยู่อาศัยและพื้นที่เฉพาะ			
(ปี ๖๑ - ๖๕) ๖ เมือง (กรุงเทพและปริมณฑล เชียงใหม่ ขอนแก่น เมืองในพื้นที่ระเบียงเศรษฐกิจพิเศษภาคตะวันออก สงขลา ภูเก็ต)	(ปี ๖๖ - ๗๐) -	(ปี ๗๑ - ๗๕) -	(ปี ๗๖ - ๘๐) -
จำนวนเมืองขนาดกลางที่ได้รับการพัฒนา			
(ปี ๖๑ - ๖๕) -	(ปี ๖๖ - ๗๐) ๗ เมือง (เชียงใหม่ กาญจนบุรี พระนครศรีอยุธยา พิษณุโลก นครราชสีมา นครราชสีมา และภูเก็ต)	(ปี ๗๑ - ๗๕) ๗ เมือง (สุราษฎร์ธานี น่าน อุตรดิตถ์ บุรีรัมย์ นครสวรรค์ สระบุรี)	(ปี ๗๖ - ๘๐) ๖ เมือง (ร้อยเอ็ด สกลนคร กระบี่ ยะลา ราชนครินทร์ และลำปาง)
จำนวนเมืองที่ได้รับการพัฒนาเมืองให้เป็นเมืองอัจฉริยะ			
(ปี ๖๑ - ๖๕) ๕ เมือง (กรุงเทพและปริมณฑล เชียงใหม่ ขอนแก่น สงขลา ภูเก็ต)	(ปี ๖๖ - ๗๐) ๔ เมือง	(ปี ๗๑ - ๗๕) ๔ เมือง	(ปี ๗๖ - ๘๐) ๔ เมือง

การพัฒนาพื้นที่เมือง ชนบท เกษตรกรรมและอุตสาหกรรมเชิงนิเวศที่มีการบริหารจัดการตามแผนผังภูมินิเวศอย่างยั่งยืน โดยจัดทำและพัฒนาระบบการเชื่อมโยง จัดการ และวิเคราะห์ข้อมูลขนาดใหญ่ เพื่อการจัดทำแผนผังภูมินิเวศระดับประเทศ รวมถึงสนับสนุนการบริหารจัดการตามศักยภาพของภูมินิเวศ จัดทำแผนผังภูมินิเวศของพื้นที่ตามเกณฑ์และมาตรฐานการพัฒนาโครงสร้างพื้นฐาน การจัดการสิ่งแวดล้อม การกำหนดเขตพื้นที่แนวกันชน พร้อมทั้งการจัดทำผังเมืองและชนบท ตามเกณฑ์มาตรฐานและองค์ประกอบของผังเมืองรวมด้านการใช้ประโยชน์ที่ดิน คมนาคมขนส่ง สาธารณูปโภค สาธารณูปการ การจัดทำแผนผังพื้นที่เขตเกษตรเศรษฐกิจ แผนที่เกษตรเพื่อการบริหารจัดการเชิงรุกเพื่อใช้ในการพัฒนาการเกษตรปลอดภัยและเกษตรอินทรีย์ การจัดทำผังพื้นที่อุตสาหกรรมตามเกณฑ์มาตรฐานตลอดจนตัวชี้วัดเมืองอุตสาหกรรมเชิงนิเวศ การจัดทำผังพื้นที่อนุรักษ์ทรัพยากรธรรมชาติ แหล่งโบราณคดี มรดกทางสถาปัตยกรรมและศิลปวัฒนธรรม อัตลักษณ์ และวิถีชีวิตพื้นถิ่นอย่างยั่งยืน รวมถึงการสนับสนุนการพัฒนาเครือข่ายองค์กรพัฒนาเมือง ชุมชน และเครือข่ายเมืองมีระบบจัดการสิ่งแวดล้อมและมลพิษที่มีประสิทธิภาพครอบคลุมและได้มาตรฐาน

จำนวนเมืองคุณภาพสิ่งแวดล้อมภายในเมืองอยู่ในเกณฑ์มาตรฐาน			
(ปี ๖๑ - ๖๕) ๕ เมือง (กรุงเทพและปริมณฑล เชียงใหม่ ขอนแก่น สงขลา ภูเก็ต)	(ปี ๖๖ - ๗๐) ๑๒ เมือง (เมืองระยะที่ ๑ และ ๒)	(ปี ๗๑ - ๗๕) ๑๙ เมือง (เมืองระยะที่ ๑-๓)	(ปี ๗๖ - ๘๐) ๒๕ เมือง (เมืองระยะที่ ๑-๔)

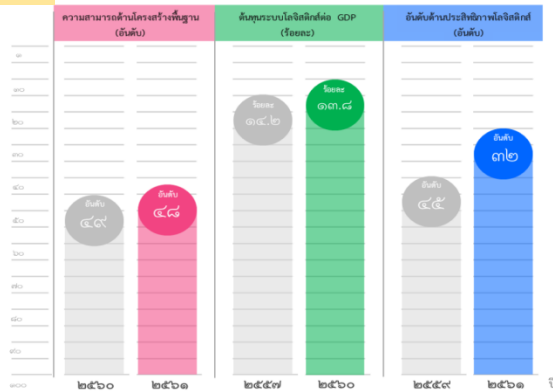
ความยั่งยืนทางภูมินิเวศ ภูมิสังคม และภูมิวัฒนธรรม			
พื้นที่ที่มีการดำเนินการสงวนรักษาอนุรักษ์พื้นที่ชุ่มน้ำ และพัฒนาทรัพยากรธรรมชาติ มรดกทางสถาปัตยกรรม และศิลปวัฒนธรรม อัตลักษณ์ และวิถีชีวิตพื้นถิ่น บนฐานธรรมชาติและฐานวัฒนธรรมอย่างยั่งยืนในพื้นที่			
(ปี ๖๑ - ๖๕) เพิ่มขึ้นอย่างน้อยใน ๓ จังหวัด ของ ๑ ภาค	(ปี ๖๖ - ๗๐) เพิ่มขึ้นอย่างน้อยใน ๓ จังหวัด ของ ๒ ภาค	(ปี ๗๑ - ๗๕) เพิ่มขึ้นอย่างน้อยใน ๖ จังหวัด ของ ๒ ภาค	(ปี ๗๖ - ๘๐) เพิ่มขึ้นอย่างน้อยใน ๖ จังหวัด ของ ๒ ภาค

๗. ประเด็น โครงสร้างพื้นฐาน ระบบโลจิสติกส์ และดิจิทัล



สถานการณ์

ความสามารถในการแข่งขันด้านโครงสร้างพื้นฐานของไทย

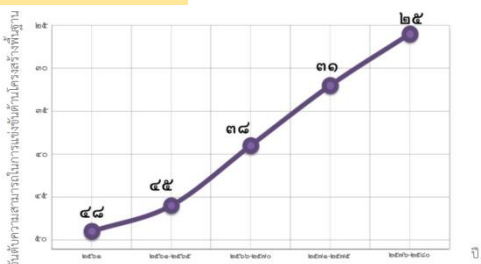


ที่มา : อันดับความสามารถด้านโครงสร้างพื้นฐานโดยสถาบัน IMD
 ดัชนีระบบโลจิสติกส์ต่อจีดีพี ข้อมูลจาก สศช.
 อันดับด้านประสิทธิภาพโลจิสติกส์ โดย ธนาคารโลก

เป้าหมาย

ความสามารถในการแข่งขันด้านโครงสร้างพื้นฐานของประเทศไทย

ตัวชี้วัดและค่าเป้าหมาย



Y2 ← Y1
 X ↑

โครงสร้างพื้นฐานด้านคมนาคมและระบบโลจิสติกส์ ให้ความสำคัญกับการพัฒนา ระบบขนส่งทางรางให้เป็นโครงข่ายหลักในการขนส่งของประเทศและรองรับการ เชื่อมโยงกับกาขนส่งรูปแบบอื่นๆ รวมถึงสิ่งอำนวยความสะดวกและศูนย์บริการ โลจิสติกส์ในรูปแบบต่าง ๆ พร้อมทั้งพัฒนากระบวนการและการบริหารจัดการ ระบบโลจิสติกส์ที่มีการใช้ระบบเทคโนโลยีสมัยใหม่เพิ่มขึ้น

ผู้เสียชีวิตจากอุบัติเหตุทางถนนลดลง

อัตราผู้เสียชีวิตจากอุบัติเหตุทางถนน (คนต่อประชากร ๑ แสนคน)			
(ปี ๒๕ - ๒๕)	(ปี ๒๖ - ๒๖)	(ปี ๒๗ - ๒๗)	(ปี ๒๘ - ๒๘)
๑๒ คนต่อประชากร ๑ แสนคน	๑๒ คนต่อประชากร ๑ แสนคน	๘ คนต่อประชากร ๑ แสนคน	๕ คนต่อประชากร ๑ แสนคน

ต้นทุนโลจิสติกส์ต่อประเทศไทยต่อผลิตภัณฑ์มวลรวมในประเทศลดลง			
สัดส่วนต้นทุนโลจิสติกส์ต่อประเทศไทยต่อผลิตภัณฑ์มวลรวมในประเทศ (ร้อยละ)			
(ปี ๒๕ - ๒๕)	(ปี ๒๖ - ๒๖)	(ปี ๒๗ - ๒๗)	(ปี ๒๘ - ๒๘)
น้อยกว่าร้อยละ ๑๒	น้อยกว่าร้อยละ ๑๑	น้อยกว่าร้อยละ ๑๐	น้อยกว่าร้อยละ ๙

โครงสร้างพื้นฐานด้านพลังงาน จัดหาพลังงานและระบบโครงสร้างพื้นฐานด้าน พลังงานให้รองรับความต้องการใช้พลังงานของประเทศ และมีการกระจายชนิดของ เชื้อเพลิงในการผลิตไฟฟ้า เพื่อให้สามารถพึ่งพาตนเองได้อย่างยั่งยืน การปรับปรุงและพัฒนาระบบไฟฟ้าของประเทศให้มีประสิทธิภาพด้วยเทคโนโลยีระบบโครงข่ายสมาร์ตกริด

จำนวนแผนงาน และ/หรือโครงการที่ส่งเสริมพัฒนา / โครงการที่มีการใช้งานที่เกี่ยวข้องกับการเพิ่มประสิทธิภาพระบบไฟฟ้าในแต่ละระยะ (แผนงาน/โครงการ)			
(ปี ๒๕ - ๒๕)	(ปี ๒๖ - ๒๖)	(ปี ๒๗ - ๒๗)	(ปี ๒๘ - ๒๘)
พัฒนาและสาธิตนำร่องการ ใช้งานระบบสมาร์ตกริด อย่างน้อย ๘ แผนงาน/โครงการ	พัฒนาโครงสร้างพื้นฐาน ระบบสมาร์ตกริด อย่างน้อย ๓ แผนงาน/โครงการ (รวมเงิน ๑๑๑ แผนงาน/โครงการ)	พัฒนาโครงสร้างพื้นฐาน ระบบสมาร์ตกริด อย่างน้อย ๓ แผนงาน/โครงการ (รวมเงิน ๑๔๔ แผนงาน/โครงการ)	ลงทุนพัฒนาโครงสร้าง พื้นฐานระบบสมาร์ตกริด อย่างน้อย ๕ แผนงาน/โครงการ (รวมเงิน ๑๘๘ แผนงาน/โครงการ)

โครงสร้างพื้นฐานด้านดิจิทัล พัฒนาโครงสร้างพื้นฐานด้านดิจิทัล ทั้งในส่วนของ โครงข่ายสื่อสารหลักภายในประเทศและระหว่างประเทศให้สามารถบริการได้อย่าง ต่อเนื่องและมีเสถียรภาพ สอดรับกับแนวโน้มการเปลี่ยนแปลงทางเทคโนโลยีด้าน ดิจิทัล สนับสนุนการเติบโตทางเศรษฐกิจของประเทศ

ประสิทธิภาพด้านโลจิสติกส์ระหว่างประเทศของประเทศไทยดีขึ้น

ดัชนีวัดประสิทธิภาพด้านโลจิสติกส์ระหว่างประเทศของประเทศไทย (อันดับ/คะแนน)			
(ปี ๒๕ - ๒๕)	(ปี ๒๖ - ๒๖)	(ปี ๒๗ - ๒๗)	(ปี ๒๘ - ๒๘)
๒๕ ลำดับแรก หรือ คะแนนไม่ต่ำกว่า ๓.๕๐	๒๕ ลำดับแรก หรือ คะแนนไม่ต่ำกว่า ๓.๖๐	๒๐ ลำดับแรก หรือคะแนน ไม่ต่ำกว่า ๓.๗๐	๒๐ ลำดับแรก หรือ คะแนนไม่ต่ำกว่า ๓.๘๐

การขนส่งสินค้าทางรางเพิ่มขึ้น

สัดส่วนปริมาณการขนส่งสินค้าทางรางต่อปริมาณการขนส่งทั้งหมด (เฉลี่ยร้อยละ)			
(ปี ๒๕ - ๒๕)	(ปี ๒๖ - ๒๖)	(ปี ๒๗ - ๒๗)	(ปี ๒๘ - ๒๘)
ร้อยละ ๔	ร้อยละ ๗	ร้อยละ ๘	ร้อยละ ๑๐

การเดินทางด้วยระบบขนส่งสาธารณะในเขตเมืองเดินทางในเมืองทั้งหมด (เฉลี่ยร้อยละ)

(ปี ๒๕ - ๒๕)	(ปี ๒๖ - ๒๖)	(ปี ๒๗ - ๒๗)	(ปี ๒๘ - ๒๘)
กรุงเทพมหานครและปริมณฑล ไม่น้อยกว่า ๑๐ เมืองหลัก ในภูมิภาค ไม่น้อยกว่า ๕	กรุงเทพมหานครและปริมณฑล ไม่น้อยกว่า ๑๐ เมืองหลัก ในภูมิภาค ไม่น้อยกว่า ๑๐	กรุงเทพมหานครและปริมณฑล ไม่น้อยกว่า ๑๐ เมืองหลัก ในภูมิภาค ไม่น้อยกว่า ๒๐	กรุงเทพมหานครและปริมณฑล ไม่น้อยกว่า ๑๐ เมืองหลัก ในภูมิภาค ไม่น้อยกว่า ๒๐

ประสิทธิภาพการใช้พลังงานของประเทศเพิ่มขึ้น

ค่าความเข้มข้นการใช้พลังงานขั้นสุดท้าย			
(ปี ๒๕ - ๒๕)	(ปี ๒๖ - ๒๖)	(ปี ๒๗ - ๒๗)	(ปี ๒๘ - ๒๘)
๒.๙๕ พันตันเทียบเท่า น้ำมันดิบ/พันล้านบาท	๒.๗๓ พันตันเทียบเท่า น้ำมันดิบ/พันล้านบาท	๒.๕๕ พันตันเทียบเท่า น้ำมันดิบ/พันล้านบาท	๒.๕๗ พันตันเทียบเท่า น้ำมันดิบ/พันล้านบาท

การใช้พลังงานทดแทนที่ผลิตภายในประเทศเพิ่มขึ้น

สัดส่วนการใช้พลังงานทดแทนที่ผลิตภายในประเทศในการผลิตไฟฟ้า ความเร็วและเชื้อเพลิงชีวภาพ (เฉลี่ยร้อยละของพลังงานขั้นสุดท้าย)			
(ปี ๒๕ - ๒๕)	(ปี ๒๖ - ๒๖)	(ปี ๒๗ - ๒๗)	(ปี ๒๘ - ๒๘)
ร้อยละ ๑๕-๑๘	ร้อยละ ๑๖-๒๒	ร้อยละ ๒๒-๒๕	ร้อยละ ๒๒-๓๐

การใช้ก๊าซธรรมชาติในการผลิตไฟฟ้าลดลง

สัดส่วนการใช้ก๊าซธรรมชาติในการผลิตไฟฟ้า (เฉลี่ยร้อยละ)	
(ปี ๒๕ - ๒๖)	(ปี ๒๗ - ๒๘)
ไม่เกินร้อยละ ๒๒	ไม่เกินร้อยละ ๒๐

ประชาชนมีความสามารถในการเข้าถึงอินเทอร์เน็ตมากขึ้น

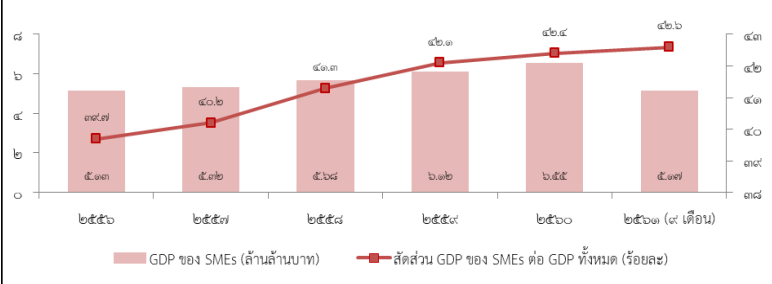
อัตราส่วนของครัวเรือนที่ใช้อินเทอร์เน็ต (ร้อยละ)			
(ปี ๒๕ - ๒๕)	(ปี ๒๖ - ๒๖)	(ปี ๒๗ - ๒๗)	(ปี ๒๘ - ๒๘)
ร้อยละ ๗๐	ร้อยละ ๘๐	ร้อยละ ๙๐	ร้อยละ ๙๕

๘. ประเด็น ผู้ประกอบการและวิสาหกิจขนาดกลางและขนาดย่อมยุคใหม่



สถานการณ์

ผลิตภัณฑ์มวลรวมของวิสาหกิจขนาดกลางและขนาดย่อม ปี ๒๕๕๖ - ๒๕๖๑

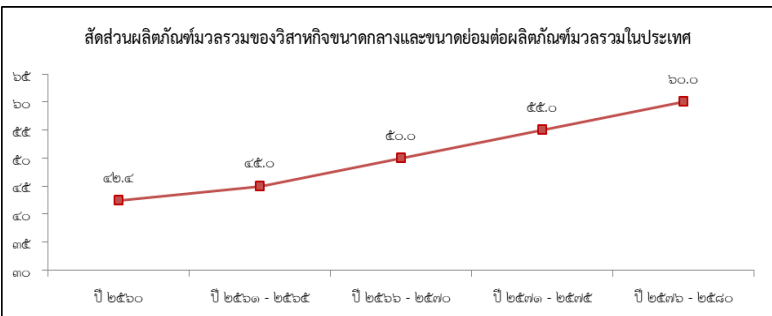


ที่มา : สำนักงานส่งเสริมวิสาหกิจขนาดกลางและขนาดย่อม

เป้าหมาย

ผู้ประกอบการในทุกระดับเป็นผู้ประกอบการยุคใหม่ที่มีบทบาทต่อระบบเศรษฐกิจเพิ่มมากขึ้น

ตัวชี้วัดและค่าเป้าหมาย



Y2 ← Y1

X ↑

การสร้างความเข้มแข็งผู้ประกอบการอัจฉริยะ โดยให้ความสำคัญกับการจัดการศึกษาเพื่อพัฒนาความเป็นผู้ประกอบการ รวมทั้งพัฒนาทักษะพื้นฐานที่จำเป็นและคุณวุฒิที่แตกต่างกันและหลากหลายของแรงงานโดยเฉพาะที่เกี่ยวข้องกับเทคโนโลยี และพัฒนาผู้ประกอบการในทุกะดับให้มีจิตวิญญาณของการเป็นผู้ประกอบการ ขับเคลื่อนธุรกิจด้วยเทคโนโลยี นวัตกรรม และความคิดสร้างสรรค์ในการพัฒนาเพิ่มมูลค่าธุรกิจ ตลอดจนส่งเสริมการรวมกลุ่มและสร้างเครือข่ายของผู้ประกอบการ

การขยายตัวของวิสาหกิจเริ่มต้นในประเทศไทยเพิ่มขึ้น

อัตราการขยายตัวจำนวนภาคีผู้ก่อตั้งวิสาหกิจเริ่มต้น (เฉลี่ยร้อยละ)			
(ปี ๖๑ - ๖๕)	(ปี ๖๖ - ๗๐)	(ปี ๗๑ - ๗๕)	(ปี ๗๖ - ๘๐)
ขยายตัวร้อยละ ๑๐	ขยายตัวร้อยละ ๑๕	ขยายตัวร้อยละ ๒๒	ขยายตัวร้อยละ ๒๕

ความสามารถในการแข่งขันด้านการใช้เครื่องมือและเทคโนโลยีดิจิทัลขึ้น

อันดับความสามารถในการแข่งขันด้านการใช้เครื่องมือและเทคโนโลยีดิจิทัล			
(ปี ๖๑ - ๖๕)	(ปี ๖๖ - ๗๐)	(ปี ๗๑ - ๗๕)	(ปี ๗๖ - ๘๐)
อันดับที่ ๑ ใน ๓๖	อันดับที่ ๑ ใน ๓๐	อันดับที่ ๑ ใน ๒๕	อันดับที่ ๑ ใน ๒๐

การสร้างโอกาสเข้าถึงบริการทางการเงิน จัดหาแหล่งเงินทุนและพัฒนาช่องทางทางการเงินแหล่งเงินทุนรูปแบบใหม่ ๆ พัฒนาลิขสิทธิ์ทางการเงินและการบริหารความเสี่ยง พัฒนาระบบประเมินมูลค่าทรัพย์สินในรูปแบบต่าง ๆ เพื่อใช้เป็นหลักประกันทางธุรกิจ พัฒนาระบบการประเมินความน่าเชื่อถือทางเครดิต และระบบการรู้จักลูกค้าที่สะดวกมากขึ้น รวมทั้งสนับสนุนให้ภาคส่วนสามารถเข้าถึงบริการทางการเงินด้วยต้นทุนที่เหมาะสม

สินเชื่อธุรกิจรายใหม่ที่ไม่ใช่รายใหญ่เฉลี่ยต่อปีเพิ่มขึ้น

อัตราการขยายตัวสินเชื่อธุรกิจรายใหม่ที่ไม่ใช่รายใหญ่ (ร้อยละ)			
(ปี ๖๑ - ๖๕)	(ปี ๖๖ - ๗๐)	(ปี ๗๑ - ๗๕)	(ปี ๗๖ - ๘๐)
ขยายตัวร้อยละ ๑๐	ขยายตัวร้อยละ ๑๐	ขยายตัวร้อยละ ๑๐	ขยายตัวร้อยละ ๑๐

มูลค่าการระดมทุนผ่านตลาดทุนเพิ่มขึ้น

มูลค่าการระดมทุนผ่านตลาดทุนของกิจการที่เริ่มจัดตั้งและวิสาหกิจขนาดกลางและขนาดย่อม (ร้อยละ)			
(ปี ๖๑ - ๖๕)	(ปี ๖๖ - ๗๐)	(ปี ๗๑ - ๗๕)	(ปี ๗๖ - ๘๐)
ขยายตัวร้อยละ ๑๐	ขยายตัวร้อยละ ๑๒	ขยายตัวร้อยละ ๑๔	ขยายตัวร้อยละ ๑๖

การสร้างโอกาสเข้าถึงตลาด โดยสนับสนุนผู้ประกอบการให้มีอัตลักษณ์และตราสินค้าที่เด่นชัด ให้ความสำคัญกับการผลิตโดยใช้ตลาดนำที่คำนึงถึงความต้องการของตลาด โดยเฉพาะตลาดที่มีมูลค่าสูง ส่งเสริมการใช้ประโยชน์จากเทคโนโลยีดิจิทัลในการขยายช่องทางการตลาดทั้งในและต่างประเทศ สร้างโอกาสให้ผู้ประกอบการสามารถเข้าถึงตลาดจัดซื้อจัดจ้างภาครัฐได้มากขึ้น มีแผนกลยุทธ์การเข้าถึงตลาดใหม่ที่มีศักยภาพสำหรับสินค้าและบริการของไทย ตลอดจนสร้างและพัฒนาตลาดในประเทศสำหรับสินค้าที่มีคุณภาพมาตรฐาน รวมทั้งตลาดสินค้าสำหรับกลุ่มเฉพาะ

มูลค่าพาณิชย์อิเล็กทรอนิกส์ของประเทศเพิ่มขึ้น

อัตราการขยายตัวของมูลค่าพาณิชย์อิเล็กทรอนิกส์ของวิสาหกิจขนาดกลางและขนาดย่อม			
(ปี ๖๑ - ๖๕)	(ปี ๖๖ - ๗๐)	(ปี ๗๑ - ๗๕)	(ปี ๗๖ - ๘๐)
เพิ่มขึ้น ๑ เท่า	เพิ่มขึ้น ๑ เท่า	เพิ่มขึ้น ๑ เท่า	เพิ่มขึ้น ๑ เท่า

ความสามารถในการแข่งขันด้านการค้าระหว่างประเทศของประเทศไทยดีขึ้น

อันดับความสามารถในการแข่งขันด้านการค้าระหว่างประเทศโดย IMD			
(ปี ๖๑ - ๖๕)	(ปี ๖๖ - ๗๐)	(ปี ๗๑ - ๗๕)	(ปี ๗๖ - ๘๐)
อันดับที่ ๑ ใน ๕	อันดับที่ ๑ ใน ๕	อันดับที่ ๑ ใน ๕	อันดับที่ ๑ ใน ๕

การขยายตัวการส่งออกของวิสาหกิจขนาดกลางและขนาดย่อมเพิ่มขึ้น

สัดส่วนการส่งออกของวิสาหกิจขนาดกลางและขนาดย่อมต่อการส่งออกของประเทศ (ร้อยละ)			
(ปี ๖๑ - ๖๕)	(ปี ๖๖ - ๗๐)	(ปี ๗๑ - ๗๕)	(ปี ๗๖ - ๘๐)
ไม่ต่ำกว่าร้อยละ ๒๕	ไม่ต่ำกว่าร้อยละ ๒๕	ไม่ต่ำกว่าร้อยละ ๓๐	ไม่ต่ำกว่าร้อยละ ๓๐

การสร้างระบบนิเวศที่เอื้อต่อการดำเนินธุรกิจของผู้ประกอบการและวิสาหกิจขนาดกลางและขนาดย่อมยุคใหม่ พัฒนาปัจจัยแวดล้อมที่เอื้อต่อการสนับสนุนและเพิ่มประสิทธิภาพในการดำเนินธุรกิจ โดยการพัฒนาระบบฐานข้อมูลที่เกี่ยวข้องกับความรู้ สติปัญญา วิจัยและพัฒนา ทรัพย์สินทางปัญญา การตลาดและนวัตกรรมให้เป็นระบบที่เป็นปัจจุบัน บูรณาการและต่อเนื่อง เพื่อส่งเสริมการเข้าถึงและการใช้ประโยชน์จากฐานข้อมูลในการสร้างโอกาสให้ภาคธุรกิจ รวมถึงสร้างความร่วมมือระหว่างภาครัฐ ภาคเอกชน ภาคการศึกษา และสถาบันวิชาการทั้งในและระหว่างประเทศในการส่งเสริมและพัฒนาผู้ประกอบการร่วมกัน ยกระดับบริการและโครงสร้างพื้นฐานทางคุณภาพให้เอื้อต่อการประกอบธุรกิจ และการพัฒนานวัตกรรมและประยุกต์ใช้ทั้งในภาครัฐและเอกชน

อันดับนโยบายของภาครัฐที่มีต่อวิสาหกิจและผู้ประกอบการด้านการสนับสนุนและความสอดคล้องของนโยบายดีขึ้น

อันดับนโยบายของภาครัฐที่มีต่อวิสาหกิจและผู้ประกอบการด้านการสนับสนุนและความสอดคล้องของนโยบาย			
(ปี ๖๑ - ๖๕)	(ปี ๖๖ - ๗๐)	(ปี ๗๑ - ๗๕)	(ปี ๗๖ - ๘๐)
อันดับที่ ๑๕	อันดับที่ ๑๖	อันดับที่ ๑๐	อันดับที่ ๑๐

๙. ประเด็น เขตเศรษฐกิจพิเศษ



สถานการณ์

ผลคะแนนเฉลี่ยโลกระหว่างปี ๒๕๕๗ - ๒๕๖๑ และคะแนนของประเทศในกลุ่มอาเซียน

country	๒๕๖๑	๒๕๖๐	๒๕๕๙	๒๕๕๘	๒๕๕๗
World	๗๖.๖๑	๗๗.๐๓๓	๗๓.๒๖๗	๖๙.๒๒๘	๖๙.๗๖๒
Singapore	๘๘.๕๕๓ (๓)	๘๙.๔๘๘ (๓)	๘๗.๖๔๙ (๔)	๘๙.๙๕๐ (๓)	๙๐.๙๖๖ (๓)
Malaysia	๘๕.๑๗๔ (๒๒)	๘๓.๕๓๐ (๒๔)	๘๓.๐๘๘ (๑๙)	๘๔.๑๑๓ (๑๔)	๘๒.๐๘๘ (๑๒)
Thailand	๗๙.๔๕๐ (๓๐)	๘๐.๐๙๕ (๒๗)	๗๙.๖๘๑ (๒๘)	๖๙.๗๘๖ (๓๐)	๖๙.๙๗๖ (๒๙)

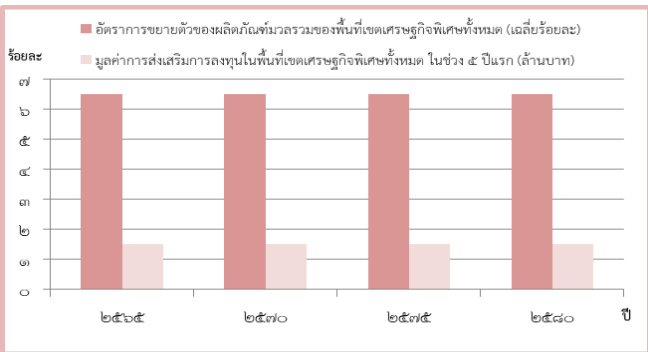
ที่มา : Thailand Management Association (TMA)

หมายเหตุ : ตัวเลขในวงเล็บแสดงถึงอันดับของประเทศ

เป้าหมาย

- การเจริญเติบโตของผลิตภัณฑ์มวลรวมของเขตเศรษฐกิจพิเศษทั้งหมดเพิ่มขึ้น
- การลงทุนในพื้นที่เขตเศรษฐกิจพิเศษทั้งหมดได้รับการยกระดับ

ตัวชี้วัดและค่าเป้าหมาย



Y2 ← Y1

X

การพัฒนาเขตพัฒนาพิเศษภาคตะวันออก ต้นแบบการพัฒนาเชิงพื้นที่ที่สมบูรณ์แบบ ช่วยผลักดันการพัฒนาเศรษฐกิจและสังคม และให้ประเทศไทยก้าวขึ้นสู่ระดับประเทศพัฒนาโดยเร็วที่สุด

การขยายตัวของผลิตภัณฑ์มวลรวมของพื้นที่เขตพัฒนาพิเศษภาคตะวันออกเพิ่มขึ้น

การลงทุนในเขตพัฒนาพิเศษภาคตะวันออกเพิ่มขึ้น

อัตราการขยายตัวของผลิตภัณฑ์มวลรวมของพื้นที่ เขตพัฒนาพิเศษภาคตะวันออก (ร้อยละต่อปี)				มูลค่าการลงทุนในเขตพัฒนาพิเศษภาคตะวันออก (ล้านบาท)			
(ปี ๖๑ - ๖๕) ขยายตัวร้อยละ ๖.๓	(ปี ๖๖ - ๗๐) ขยายตัวร้อยละ ๖.๓	(ปี ๗๑ - ๗๕) ขยายตัวร้อยละ ๖.๓	(ปี ๗๖ - ๘๐) ขยายตัวร้อยละ ๖.๓	(ปี ๖๑ - ๖๕) ๕๐๐,๐๐๐	(ปี ๖๖ - ๗๐) ๕๐๐,๐๐๐	(ปี ๗๑ - ๗๕) ๕๐๐,๐๐๐	(ปี ๗๖ - ๘๐) ๕๐๐,๐๐๐

การพัฒนาเขตพื้นที่ระเบียงเศรษฐกิจภาคใต้ พัฒนาพื้นที่เศรษฐกิจใหม่และทางออกทางทะเลของภาคใต้ตอนบน โดยใช้ประโยชน์จากทรัพยากรในพื้นที่ผสมกับเทคโนโลยีและนวัตกรรม และความได้เปรียบทางกายภาพและที่ตั้งของพื้นที่ รวมทั้งอนุรักษ์และฟื้นฟูทรัพยากรธรรมชาติและสิ่งแวดล้อม

การลงทุนในเขตพื้นที่ระเบียงเศรษฐกิจภาคใต้เพิ่มขึ้น

เมืองในพื้นที่ระเบียงเศรษฐกิจภาคใต้ได้รับการพัฒนาให้เป็นเมืองนำอยู่มากขึ้น

มูลค่าการลงทุนในเขตพื้นที่ระเบียงเศรษฐกิจภาคใต้ (ล้านบาท)				จำนวนเมืองในพื้นที่ระเบียงเศรษฐกิจภาคใต้ที่ได้รับการพัฒนาให้เป็นเมืองนำอยู่			
(ปี ๖๑ - ๖๕) ๑๐๐,๐๐๐ ล้านบาท	(ปี ๖๖ - ๗๐) ๑๐๐,๐๐๐ ล้านบาท	(ปี ๗๑ - ๗๕) ๑๐๐,๐๐๐ ล้านบาท	(ปี ๗๖ - ๘๐) ๑๐๐,๐๐๐ ล้านบาท	(ปี ๖๑ - ๖๕) ๒ เมือง (ระนอง และชุมพร)	(ปี ๖๖ - ๗๐) -	(ปี ๗๑ - ๗๕) ๑ เมือง (สุราษฎร์ธานี*)	(ปี ๗๖ - ๘๐) ๑ เมือง (นครศรีธรรมราช)

การขยายตัวของผลิตภัณฑ์มวลรวมของพื้นที่เขตพื้นที่ระเบียงเศรษฐกิจภาคใต้เพิ่มขึ้น

อัตราการขยายตัวของผลิตภัณฑ์มวลรวมของพื้นที่เขตพื้นที่ระเบียงเศรษฐกิจภาคใต้ (ร้อยละต่อปี)

(ปี ๖๑ - ๖๕) อย่างน้อยร้อยละ ๕	(ปี ๖๖ - ๗๐) อย่างน้อยร้อยละ ๕	(ปี ๗๑ - ๗๕) อย่างน้อยร้อยละ ๕	(ปี ๗๖ - ๘๐) อย่างน้อยร้อยละ ๕
-----------------------------------	-----------------------------------	-----------------------------------	-----------------------------------

การพัฒนาเขตเศรษฐกิจพิเศษชายแดน มีวัตถุประสงค์สำคัญให้เกิดการกระจายความเจริญสู่ภูมิภาคโดยใช้โอกาสจากอาเซียน ลดความเหลื่อมล้ำทางรายได้ ยกระดับคุณภาพชีวิตของประชาชน และเสริมสร้างความมั่นคงในพื้นที่บริเวณชายแดน รวมทั้ง เพิ่มความสามารถในการแข่งขัน และการเชื่อมโยงกับประเทศเพื่อนบ้าน

การขยายตัวของผลิตภัณฑ์มวลรวมของพื้นที่เขตพัฒนาเศรษฐกิจพิเศษชายแดนเพิ่มขึ้น

เมืองในพื้นที่เขตพัฒนาเศรษฐกิจพิเศษชายแดนที่ได้รับการพัฒนาให้เป็นเมืองนำอยู่มากขึ้น

อัตราการขยายตัวของผลิตภัณฑ์มวลรวมของพื้นที่เขตพื้นที่ระเบียงเศรษฐกิจพิเศษชายแดน (ร้อยละต่อปี)				จำนวนเมืองในเขตพัฒนาเศรษฐกิจพิเศษชายแดนที่ได้รับการพัฒนาให้เป็นเมืองนำอยู่ (จำนวนเมือง)			
(ปี ๖๑ - ๖๕) ขยายตัวร้อยละ ๑๐.๐	(ปี ๖๖ - ๗๐) ขยายตัวร้อยละ ๑๐.๐	(ปี ๗๑ - ๗๕) ขยายตัวร้อยละ ๑๐.๐	(ปี ๗๖ - ๘๐) ขยายตัวร้อยละ ๑๐.๐	(ปี ๖๑ - ๖๕) ๑ เมือง (สงขลา)	(ปี ๖๖ - ๗๐) ๖ เมือง (ตาก สระแก้ว เชียงราย* กาญจนบุรี* ทองขาม* มุกดาหาร*)	(ปี ๗๑ - ๗๕) -	(ปี ๗๖ - ๘๐) ๓ เมือง (นครพนม นครราชสีมา และ สวท)

การลงทุนในเขตพัฒนาเศรษฐกิจพิเศษชายแดนเพิ่มขึ้น

มูลค่าการลงทุนในเขตพัฒนาเศรษฐกิจพิเศษชายแดน (ล้านบาท)			
(ปี ๖๑ - ๖๕) ๑๐,๐๐๐ ล้านบาท	(ปี ๖๖ - ๗๐) ๑๐,๐๐๐ ล้านบาท	(ปี ๗๑ - ๗๕) ๒๐,๐๐๐ ล้านบาท	(ปี ๗๖ - ๘๐) ๒๐,๐๐๐ ล้านบาท



๑๐. ประเด็น การปรับเปลี่ยนค่านิยมและวัฒนธรรม

สถานการณ์

ปัญหาวิกฤติด้านคุณธรรมในสังคมไทย

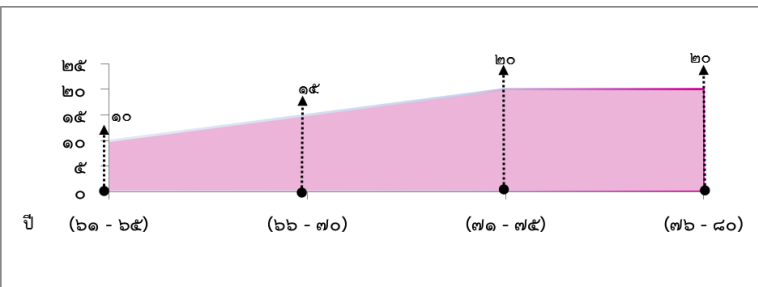
ประเด็น	ค่าเฉลี่ย	การแปลความ
๑. ปัญหาความซื่อสัตย์สุจริต การทุจริต คอร์รัปชัน	๔.๑๓	มาก
๒. ปัญหาจิตสำนึกสาธารณะ ขาดความรับผิดชอบต่อสังคมเห็นแก่ประโยชน์ส่วนตนมากกว่าส่วนรวม	๓.๙๕	มาก
๓. ปัญหาพฤติกรรมวัตถุนิยม บริโภคนิยม ไม่มีความปลอดภัย	๓.๙๑	มาก
๔. ปัญหาขาดระเบียบวินัย ไม่เคารพ กติกา กฎหมาย	๓.๘๒	มาก
๕. ปัญหาขาดความสามัคคีเกิดความ ขัดแย้งในสังคม	๓.๗๓	มาก

ที่มา : โครงการสำรวจสถานการณ์ คุณธรรม จริยธรรมของสังคมไทย ปี ๒๕๖๑ (มกราคม - พฤษภาคม)

เป้าหมาย

คนไทยมีคุณธรรม จริยธรรม ค่านิยมที่ดีงาม และมีความรัก และภูมิใจในความเป็นไทยคนไทย นำหลักปรัชญาของเศรษฐกิจพอเพียงมาใช้ในการดำรงชีวิตสังคมไทยมีความสุขและเป็นที่ยอมรับของนานาชาติ

ตัวชี้วัดและค่าเป้าหมาย



Y2 ← Y1

↑
X

การปลูกฝังคุณธรรม จริยธรรม ค่านิยม และการเสริมสร้างจิตสาธารณะและการเป็นพลเมืองที่ดี ผ่านการเลี้ยงดูในครอบครัว การบูรณาการเรื่องความซื่อสัตย์ วินัย คุณธรรม จริยธรรม ในการจัดการเรียนการสอน การสร้างความเข้มแข็งของสถาบันทางศาสนา การปลูกฝังค่านิยมและวัฒนธรรมโดยใช้ชุมชนเป็นฐาน การส่งเสริมให้คนไทยมีจิตสาธารณะ จิตอาสาและรับผิดชอบต่อส่วนรวม รวมทั้งการส่งเสริมผู้นำการเปลี่ยนแปลงและต้นแบบที่ดีทั้งระดับบุคคลและองค์กร

คนไทยเป็นมนุษย์ที่สมบูรณ์ มีความพร้อมในทุกมิติตามมาตรฐานและสมรรถนะด้านสติปัญญา คุณธรรมจริยธรรม มีจิตวิญญาณที่ดี เข้าใจในการปฏิบัติตนปรับตัวเข้ากับสภาพแวดล้อม

ประชากรอายุ ๑๓ ปีขึ้นไป มีกิจกรรมการปฏิบัติตนที่สะท้อนการมีคุณธรรมจริยธรรมเพิ่มขึ้น			
(ปี ๖๑ - ๖๕) ร้อยละ ๕ ต่อปี	(ปี ๖๖ - ๗๐) ร้อยละ ๕ ต่อปี	(ปี ๗๑ - ๗๕) ร้อยละ ๕ ต่อปี	(ปี ๗๖ - ๘๐) ร้อยละ ๕ ต่อปี

การสร้างค่านิยมและวัฒนธรรมที่พึงประสงค์จากภาคธุรกิจ โดยการเสริมสร้างและพัฒนาภาค เพื่อให้ภาคธุรกิจ ส่งเสริมสนับสนุนและสร้างค่านิยมและวัฒนธรรมที่ดี และการยกระดับการบริหารจัดการ รวมถึงมาตรการของภาครัฐเพื่อให้ภาคธุรกิจร่วมรับผิดชอบในการปรับเปลี่ยนค่านิยมและวัฒนธรรม
ภาคธุรกิจมีบทบาทสำคัญในการลงทุนเพื่อสังคม

จำนวนธุรกิจที่เป็นวิสาหกิจเพื่อสังคม			
(ปี ๖๑ - ๖๕) ๕๐ บริษัท	(ปี ๖๖ - ๗๐) ๑๐๐ บริษัท	(ปี ๗๑ - ๗๕) ๑๘๐ บริษัท	(ปี ๗๖ - ๘๐) ๓๐๐ บริษัท

การใช้สื่อและสื่อสารมวลชนในการปลูกฝังค่านิยมและวัฒนธรรมของคนในสังคม โดยการพัฒนาสื่อสร้างสรรค์ และเสริมสร้างค่านิยมที่ดีให้กับเยาวชน และประชาชนทั่วไป พัฒนาสื่อเผยแพร่ เพื่อสร้างเสริมศิลปะและวัฒนธรรม และจัดสรรเวลาและเปิดพื้นที่ให้สื่อสร้างสรรค์สำหรับเด็ก เยาวชน และประชาชนในการปลูกจิตสำนึกและสร้างเสริมค่านิยมที่ดี

สื่อในสังคมไทยมีความเข้มแข็ง สามารถสร้างภูมิคุ้มกันให้แก่ประชาชนในสังคม
ทำให้เกิดสังคมแห่งการเรียนรู้ตลอดวัย และสร้างสรรค์

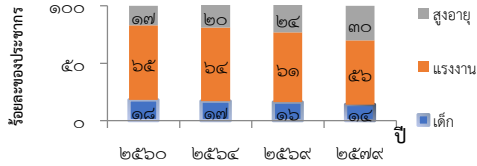
ระดับความสำเร็จของการสร้างการรับรู้ ความตระหนัก และการใช้สื่ออย่างปลอดภัยและสร้างสรรค์ของประชาชน กลุ่มเป้าหมาย			
(ปี ๖๑ - ๖๕) ร้อยละ ๗๐	(ปี ๖๖ - ๗๐) ร้อยละ ๘๐	(ปี ๗๑ - ๗๕) ร้อยละ ๙๐	(ปี ๗๖ - ๘๐) ร้อยละ ๙๐

๑๑. ประเด็น ศักยภาพคนตลอดช่วงชีวิต



สถานการณ์

จำนวนประชากรผู้สูงอายุมีจำนวนเพิ่มขึ้นอย่างต่อเนื่อง



อัตราเจริญพันธุ์รวม

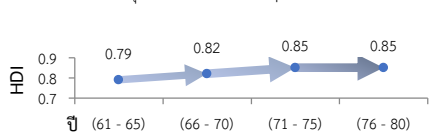


เป้าหมาย

คนไทยทุกช่วงวัยมีคุณภาพ ได้รับการพัฒนาอย่างสมดุล ทั้งด้านร่างกาย สติปัญญา และคุณธรรมจริยธรรม เป็นผู้ที่มีความรู้และทักษะในศตวรรษที่ ๒๑ รักการเรียนรู้อย่างต่อเนื่องตลอดชีวิต

ตัวชี้วัดและค่าเป้าหมาย

ดัชนีการพัฒนามนุษย์ (Human Development Index)



Y2 ← Y1

X ↑

การพัฒนาเด็กตั้งแต่ช่วงการตั้งครรภ์จนถึงปฐมวัย โดยจัดให้มีการเตรียมความพร้อมให้แก่พ่อแม่ก่อนการตั้งครรภ์ พร้อมทั้งส่งเสริมอนามัยแม่และเด็กตั้งแต่เริ่มตั้งครรภ์

เด็กเกิดอย่างมีคุณภาพ มีพัฒนาการสมวัย สามารถเข้าถึงบริการที่มีคุณภาพ

ดัชนีพัฒนาการเด็กสมวัย			
(ปี ๖๑ - ๖๕)	(ปี ๖ - ๑๐)	(ปี ๑๑ - ๑๕)	(ปี ๑๖ - ๔๐)
ไม่น้อยกว่าร้อยละ ๘๐	ไม่น้อยกว่าร้อยละ ๘๕	ไม่น้อยกว่าร้อยละ ๙๐	ไม่น้อยกว่าร้อยละ ๙๕

การสร้างสภาพแวดล้อมที่เอื้อต่อการพัฒนาและเสริมสร้างศักยภาพมนุษย์ โดยจำเป็นต้องมุ่งเน้นการพัฒนาและยกระดับคนในทุกมิติและในทุกช่วงวัยให้เป็นทรัพยากรมนุษย์ที่ดี เก่ง และมีคุณภาพพร้อมขับเคลื่อนการพัฒนาประเทศไปข้างหน้าได้อย่างเต็มศักยภาพ

ครอบครัวไทยมีความเข้มแข็ง และมีจิตสำนึกความเป็นไทย ดำรงชีวิตแบบพอเพียง

ดัชนีครอบครัวอบอุ่น			
(ปี ๖๑ - ๖๕)	(ปี ๖๖ - ๗๐)	(ปี ๗๑ - ๗๕)	(ปี ๗๖ - ๘๐)
ร้อยละ ๗๕	ร้อยละ ๘๐	ร้อยละ ๘๕	ร้อยละ ๙๐

การพัฒนาชาววัยเรียน/วัยรุ่น จัดให้มีการพัฒนาทักษะความสามารถที่สอดคล้องกับทักษะในศตวรรษที่ ๒๑

วัยเรียน / วัยรุ่น มีความรู้และทักษะในศตวรรษที่ ๒๑ ครบถ้วน รู้จักคิด วิเคราะห์ รักการเรียนรู้ มีสำนึกพลเมือง มีความกล้าหาญทางจริยธรรม มีความสามารถในการแก้ปัญหา ปรับตัว สื่อสาร และทำงานร่วมกับผู้อื่นได้อย่างมีประสิทธิภาพตลอดชีวิต

คะแนนความสามารถในการแข่งขันการพัฒนามนุษย์ด้านทักษะ (Skill) ของ World Economic Forum (WEF)			
(ปี ๖๑ - ๖๕)	(ปี ๖๖ - ๗๐)	(ปี ๗๑ - ๗๕)	(ปี ๗๖ - ๘๐)
เพิ่มขึ้นร้อยละ ๒๐	เพิ่มขึ้นร้อยละ ๒๐	เพิ่มขึ้นร้อยละ ๒๐	เพิ่มขึ้นร้อยละ ๒๕

การพัฒนาและยกระดับศักยภาพวัยแรงงาน ด้วยการยกระดับศึกษา ทักษะและสมรรถนะของคนในช่วงวัยทำงานให้สอดคล้องกับความสามารถเฉพาะบุคคลและต้องการของตลาดแรงงาน เพื่อสร้างความเข้มแข็งเศรษฐกิจและผลิตภาพเพิ่มขึ้นให้กับประเทศ

แรงงานมีศักยภาพในการเพิ่มผลผลิต มีทักษะอาชีพสูง ตระหนักในความสำคัญที่จะพัฒนาตนเองให้เต็มศักยภาพ สามารถปรับตัวและเรียนรู้สิ่งใหม่ตามพลวัตของโครงสร้างอาชีพและความต้องการของตลาดแรงงานเพิ่มขึ้น

ผลิตภาพแรงงาน			
(ปี ๖๑ - ๖๕)	(ปี ๖๖ - ๗๐)	(ปี ๗๑ - ๗๕)	(ปี ๗๖ - ๘๐)
ไม่ต่ำกว่าร้อยละ ๒.๕ ต่อปี	ไม่ต่ำกว่าร้อยละ ๒.๕ ต่อปี	ไม่ต่ำกว่าร้อยละ ๒.๕ ต่อปี	ไม่ต่ำกว่าร้อยละ ๒.๕ ต่อปี

มีคนไทยที่มีความสามารถและผู้เชี่ยวชาญต่างประเทศ เช่นทำา วิทยาศาสตร์

เทคโนโลยี และนวัตกรรม ในอุตสาหกรรมเป้าหมาย

สัดส่วนกำลังแรงงานด้าน วิทยาศาสตร์และเทคโนโลยี			
(ปี ๖๑ - ๖๕)	(ปี ๖๖ - ๗๐)	(ปี ๗๑ - ๗๕)	(ปี ๗๖ - ๘๐)
เพิ่มขึ้นร้อยละ ๑๐	เพิ่มขึ้นร้อยละ ๑๐	เพิ่มขึ้นร้อยละ ๑๐	สัดส่วนผู้สำเร็จการศึกษา วิทยาศาสตร์ เทคโนโลยี และนวัตกรรม เป็นร้อยละ ๕๐ ของผู้สำเร็จการศึกษาทั้งหมด

การส่งเสริมศักยภาพวัยผู้สูงอายุ โดยส่งเสริมการมีงานทำของผู้สูงอายุให้พึ่งพาตนเองได้ทางเศรษฐกิจ และร่วมเป็นพลังสำคัญต่อการพัฒนาเศรษฐกิจ ชุมชนและประเทศ

ผู้สูงอายุมีคุณภาพชีวิตที่ดี มีความมั่นคงในชีวิต มีทักษะการดำรงชีวิต

เรียนรู้พัฒนาตลอดชีวิต มีส่วนร่วมในกิจกรรมสังคม สร้างมูลค่าเพิ่มให้แก่สังคม

ร้อยละผู้สูงอายุที่มีศักยภาพมีงานทำ และรายได้เหมาะสม			
(ปี ๖๑ - ๖๕)	(ปี ๖๖ - ๗๐)	(ปี ๗๑ - ๗๕)	(ปี ๗๖ - ๘๐)
เพิ่มขึ้นร้อยละ ๑๐ ต่อ ๕ ปี	เพิ่มขึ้นร้อยละ ๑๐ ต่อ ๕ ปี	เพิ่มขึ้นร้อยละ ๑๐ ต่อ ๕ ปี	เพิ่มขึ้นร้อยละ ๑๐ ต่อ ๕ ปี

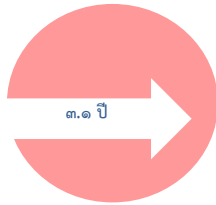


๑๒. ประเด็นการพัฒนาการเรียนรู้

สถานการณ์

จำนวนปีการศึกษาเฉลี่ยของประชากรไทยวัยแรงงาน (กลุ่มอายุ ๑๕ - ๕๙ ปี) ปี ๒๕๕๙

๙.๕๐ ปี
ปี ๒๕๕๙
ระดับ ม.ต้น



๑๒.๕ ปี
เป้าหมาย ปี ๒๕๗๙
ระดับ ม.ปลาย

ที่มา : สำนักงานเลขาธิการสภาการศึกษา กระทรวงศึกษาธิการ

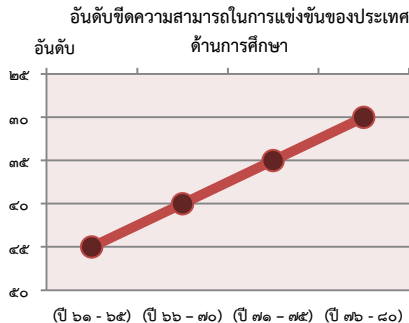
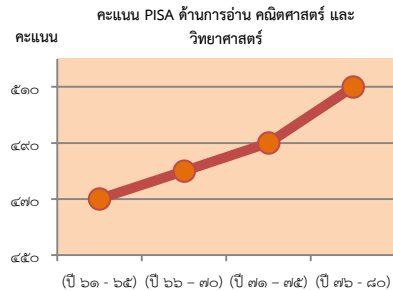
เป้าหมาย

- คนไทยมีการศึกษาที่มีคุณภาพตามมาตรฐานสากล มีทักษะที่จำเป็นของโลก ศตวรรษที่ ๒๑ สามารถในการแก้ปัญหา ปรับตัว สื่อสาร และทำงานร่วมกับผู้อื่นได้อย่างมีประสิทธิภาพ มีนิสัยใฝ่เรียนรู้อย่างต่อเนื่องตลอดชีวิต
- คนไทยได้รับการพัฒนาเต็มตามศักยภาพตามความถนัดและความสามารถของพหุปัญญา

ตัวชี้วัดและค่าเป้าหมาย

Y2 ← Y1

↑ X



การปฏิรูปกระบวนการเรียนรู้ที่ตอบสนองต่อการเปลี่ยนแปลงในศตวรรษที่ ๒๑ ด้วยการปรับเปลี่ยนระบบการเรียนรู้สำหรับศตวรรษที่ ๒๑ โดยพัฒนากระบวนการเรียนรู้ในทุกระดับชั้น ตั้งแต่ปฐมวัยจนถึงอุดมศึกษา ที่ใช้ฐานความรู้และระบบคิดในลักษณะ สหวิทยาการ พัฒนาระบบการเรียนรู้ของผู้เรียนทุกระดับการศึกษา รวมถึงจัดกิจกรรมเสริมทักษะเพื่อพัฒนาทักษะสำหรับศตวรรษที่ ๒๑ พัฒนาระบบการเรียนรู้เชิงบูรณาการที่เน้นการลงมือ

คนไทยได้รับการศึกษาที่มีคุณภาพตามมาตรฐาน มีทักษะการเรียนรู้ และทักษะที่จำเป็นของโลก ศตวรรษที่ ๒๑ สามารถเข้าศึกษาเรียนรู้อย่างต่อเนื่องตลอดชีวิต

สัดส่วนครูผ่านการทดสอบสมรรถนะรายสาขาในระดับสูงตามมาตรฐานนานาชาติ			
(ปี 61 - 65) ร้อยละ 50	(ปี 66 - 70) ร้อยละ 100	(ปี 71 - 75) ร้อยละ 100	(ปี 76 - 80) ร้อยละ 100
ความแตกต่างของคะแนน PISA ในแต่ละกลุ่มโรงเรียนลดลง			
(ปี 61 - 65) ร้อยละ 20	(ปี 66 - 70) ร้อยละ 20	(ปี 71 - 75) ร้อยละ 20	(ปี 76 - 80) ร้อยละ 20
อัตราการเข้าเรียนสุทธิระดับมัธยมศึกษาตอนต้น			
(ปี 61 - 65) ร้อยละ 80	(ปี 66 - 70) ร้อยละ 90	(ปี 71 - 75) ร้อยละ 100	(ปี 76 - 80) ร้อยละ 100

การตระหนักถึงพหุปัญญาของมนุษย์ที่หลากหลาย ด้วยการพัฒนาและส่งเสริมพหุปัญญา ผ่านครอบครัว ระบบสถานศึกษา สภาพแวดล้อม รวมทั้งสื่อ โดยพัฒนาระบบบริหารจัดการ กลไกการศึกษารองและการส่งต่อเพื่อส่งเสริมการพัฒนาคนไทยตามพหุปัญญาให้เต็มตามศักยภาพ ส่งเสริมสนับสนุนครอบครัว ในการเสริมสร้างความสามารถพิเศษตามความถนัดและศักยภาพ ทั้งด้านกีฬา ภาษาและวรรณกรรม สุนทรีย

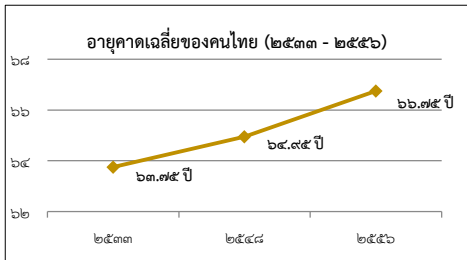
ประเทศไทยมีระบบข้อมูลเพื่อการส่งเสริมการพัฒนาศักยภาพตามพหุปัญญา เพื่อประโยชน์ในการพัฒนาและการส่งต่อการพัฒนาให้เต็มตามศักยภาพ

สัดส่วนสถานศึกษาที่สามารถจัดการเรียนการสอนที่สร้างสมดุสทุกด้าน และมีการจัดการศึกษาเพื่อพัฒนาพหุปัญญารายบุคคล			
(ปี 61 - 65) ร้อยละ 10	(ปี 66 - 70) สถานศึกษาทุกแห่งสามารถจัดการเรียนตามพหุปัญญา	(ปี 71 - 75) สถานศึกษาทุกแห่งสามารถจัดการเรียนตามพหุปัญญา	(ปี 76 - 80) สถานศึกษาทุกแห่งสามารถจัดการเรียนตามพหุปัญญา
สัดส่วนเด็กและเยาวชนที่ได้รับการส่งต่อและพัฒนาตามศักยภาพ/พหุปัญญา			
(ปี 61 - 65) ร้อยละ 10	(ปี 66 - 70) ร้อยละ 10	(ปี 71 - 75) ร้อยละ 10	(ปี 76 - 80) ร้อยละ 10

๑๓. ประเด็น การเสริมสร้างให้คนไทยมีสุขภาพที่ดี



สถานการณ์

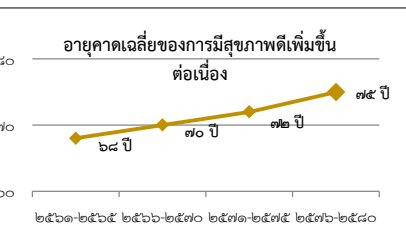


ที่มา รายงานการสาธารณสุขไทยปี ๒๕๕๔-๒๕๕๘ กระทรวงสาธารณสุข

เป้าหมาย

คนไทยมีสุขภาพที่ดีขึ้น และมีความเป็นอยู่ดี

ตัวชี้วัดและค่าเป้าหมาย



Y2 ← Y1

X

การสร้างความรู้ด้านสุขภาพและการป้องกันและควบคุมปัจจัยเสี่ยงที่คุกคามสุขภาพ โดยพัฒนาสื่อเพื่อส่งเสริม และเผยแพร่องค์ความรู้ด้านสุขภาพและด้านสุขภาพที่ถูกต้อง พัฒนากาติเครือข่ายประชาชน ชุมชน ท้องถิ่น ให้มีความรู้เกี่ยวกับการเจ็บป่วยและตายจากโรคที่ป้องกันได้ สร้างเสริมความรู้เพื่อเพิ่มศักยภาพในการจัดการสุขภาพของชนทุกกลุ่มวัย การพัฒนาระบบเฝ้าระวัง ป้องกัน ควบคุม และกลไกการสื่อสารประชาสัมพันธ์อันับบูรณาการทุกระดับ การพัฒนานโยบาย และมาตรการป้องกันและควบคุมปัจจัยเสี่ยงที่คุกคามสุขภาพ

ประชาชนมีความรอบรู้ด้านสุขภาพสามารถดูแลสุขภาพ มีพฤติกรรมสุขภาพที่ดีทั้งประสงค์ และสามารถป้องกันและลดโรคที่สามารถป้องกันได้ เกิดเป็นสังคมเข้มแข็งด้านสุขภาพที่ดี

อัตราความรอบรู้ด้านสุขภาพ ของประชากร			
(ปี ๖๑ - ๖๕)	(ปี ๖๖ - ๗๐)	(ปี ๗๑ - ๗๕)	(ปี ๗๖ - ๘๐)
ร้อยละ ๕๐	ร้อยละ ๖๐	ร้อยละ ๘๐	ร้อยละ ๑๐๐

การใช้ชุมชนเป็นฐานในการสร้างสภาพแวดล้อมที่เอื้อต่อการมีสุขภาพที่ดี โดยจัดสภาพแวดล้อมทางกายภาพ เพื่อเอื้อต่อการยกระดับสุขภาพของประชาชน ส่งเสริมสนับสนุนให้เกิดมาตรการของภาครัฐที่สนับสนุนสินค้าที่เป็นมิตรต่อสุขภาพประชาชน การวิเคราะห์ความเสี่ยง การประเมินความตองการด้านสุขภาพ เพื่อกำหนดนโยบายและขับเคลื่อนการดำเนินงานด้านการป้องกันและควบคุมปัจจัยเสี่ยงที่คุกคามสุขภาพ ในระดับชุมชน ตำบล อำเภอ และระดับจังหวัด สร้างการมีส่วนร่วมเฝ้าระวัง ป้องกัน และแก้ไขปัญหาสุขภาพ และการพัฒนาคุณภาพบริการอนามัยแบบบูรณาการร่วมกับชุมชน

จำนวนชุมชนสุขภาพดีเพิ่มขึ้น

อัตราการนอนโรงพยาบาลโดยไม่จำเป็น ด้วยภาวะที่ควรควบคุมด้วยบริการผู้ป่วยนอก (ambulatory care sensitive conditions : ACSC) ลดลง			
(ปี ๖๑ - ๖๕)	(ปี ๖๖ - ๗๐)	(ปี ๗๑ - ๗๕)	(ปี ๗๖ - ๘๐)
ไม่เกินร้อยละ ๑๐๐	ไม่เกินร้อยละ ๑๐๐	ไม่เกินร้อยละ ๑๐๐	ไม่เกินร้อยละ ๑๐๐

การพัฒนากระบวนการสุขภาพที่ทันสมัยสนับสนุนการสร้างสุขภาพที่ดี โดยพัฒนาระบบบริการสุขภาพที่ทันสมัย ภายใต้ระบบการบริหารที่มีกระจายอำนาจ มีประสิทธิภาพ พอเพียง เป็นธรรมและยั่งยืน พัฒนาขีดความสามารถในการวิจัยด้านวิทยาศาสตร์การแพทย์และสาธารณสุข ปฏิรูประบบหลักประกันสุขภาพของประชาชนตลอดช่วงชีวิตให้มีประสิทธิภาพ โดยอยู่บนพื้นฐานความยั่งยืนทางการคลัง นำเทคโนโลยีและนวัตกรรมสมัยใหม่มาใช้กับระบบบริการสุขภาพ และระบบสุขภาพทางไกล พัฒนาระบบฐานข้อมูลที่สามารถเชื่อมโยงทุกหน่วยงานที่เกี่ยวข้องในระบบบริการสุขภาพ

มีระบบสาธารณสุขที่ได้มาตรฐานที่ประชากรทุกระดับเข้าถึงได้

การจัดอันดับประสิทธิภาพระบบบริการสุขภาพ			
(ปี ๖๑ - ๖๕)	(ปี ๖๖ - ๗๐)	(ปี ๗๑ - ๗๕)	(ปี ๗๖ - ๘๐)
อันดับที่ ๑ ใน ๒๕	อันดับที่ ๑ ใน ๒๐	อันดับที่ ๑ ใน ๑๕	อันดับที่ ๑ ใน ๑๕

การกระจายบริการสาธารณสุขอย่างทั่วถึงและมีคุณภาพ มีเป้าหมายเพื่อลดความเหลื่อมล้ำในการเข้าถึงบริการทางสาธารณสุข ด้วยการพัฒนาศูนย์สุขภาพให้เพิ่มกำลังคนและนำเทคโนโลยีดิจิทัลมาช่วยในการขยายการให้บริการ รวมทั้งยกระดับคุณภาพการให้บริการตามมาตรฐานสากลทั่วทุกพื้นที่

ลดความเหลื่อมล้ำในการเข้าถึงบริการสาธารณสุข

ดัชนีความก้าวหน้าของการพัฒนาด้านสุขภาพ			
(ปี ๖๑ - ๖๕)	(ปี ๖๖ - ๗๐)	(ปี ๗๑ - ๗๕)	(ปี ๗๖ - ๘๐)
ทุกจังหวัดไม่ต่ำกว่า ๐.๖๗	ทุกจังหวัดไม่ต่ำกว่า ๐.๖๘	ทุกจังหวัดไม่ต่ำกว่า ๐.๖๙	ทุกจังหวัดไม่ต่ำกว่า ๐.๗๐

การพัฒนาและสร้างระบบรับมือปรับตัวต่อโรคอุบัติใหม่และอุบัติซ้ำที่เกิดจากการเปลี่ยนแปลงภูมิอากาศ ให้ความสำคัญกับแผนตรวจความรู้สุขภาพและสร้างความตระหนักของประชาชน เรื่องโรคอุบัติใหม่และโรคอุบัติซ้ำที่เกิดจากการเปลี่ยนแปลงภูมิอากาศ พัฒนาโครงสร้างระบบสาธารณสุข เครือข่ายเตือนภัยและเฝ้าระวังโรคและภัยสุขภาพให้มีคุณภาพและมีประสิทธิภาพในการรองรับการปรับตัวจากการเปลี่ยนแปลงสภาพภูมิอากาศ และพัฒนาและยกระดับระบบรับมือปรับตัวต่อโรคอุบัติใหม่และโรคอุบัติซ้ำที่เกิดจากการเปลี่ยนแปลงภูมิอากาศ ได้แก่ ระบบสาธารณสุขสิ่งแวดล้อมและเวชศาสตร์ป้องกันทั้งระบบ การติดตามตรวจสอบและเฝ้าระวังโรคอุบัติใหม่และอุบัติซ้ำ รวมทั้งศึกษาวิจัยสร้างองค์ความรู้ด้านการส่งเสริมสุขภาพและการป้องกันโรคในประชากรทุกกลุ่ม โดยเฉพาะกลุ่มเปราะบาง เพิ่มขีดความสามารถในการติดตามวิเคราะห์และประเมินแนวโน้มสถานการณ์ปัญหาโรคอุบัติใหม่และอุบัติซ้ำ และสร้างความพร้อมของภาคีเครือข่ายในการรับมือกับภาวะฉุกเฉินจากโรคระบาดต่าง ๆ

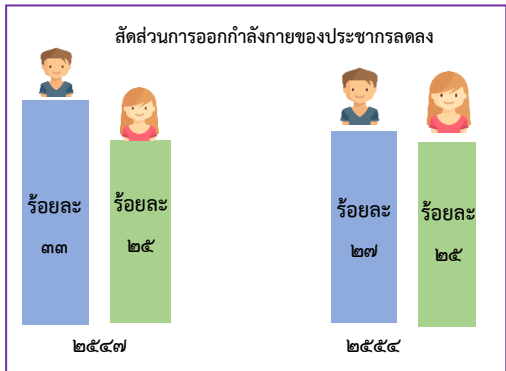
ประชาชนมีความรู้สุขภาพ เรื่องโรคอุบัติใหม่และโรคอุบัติซ้ำที่เกิดจากการเปลี่ยนแปลงภูมิอากาศมากขึ้น

สัดส่วนประชาชนที่มีความรู้สุขภาพ เรื่องโรคอุบัติใหม่และโรคอุบัติซ้ำที่เกิดจากการเปลี่ยนแปลงภูมิอากาศ (ร้อยละของประชากรทั้งหมด)			
(ปี ๖๑ - ๖๕)	(ปี ๖๖ - ๗๐)	(ปี ๗๑ - ๗๕)	(ปี ๗๖ - ๘๐)
เพิ่มเป็นร้อยละ ๕	เพิ่มเป็นร้อยละ ๑๐	เพิ่มเป็นร้อยละ ๑๕	เพิ่มเป็นร้อยละ ๒๐

๑๔. ประเด็น คักยภาพการกีฬา



สถานการณ์

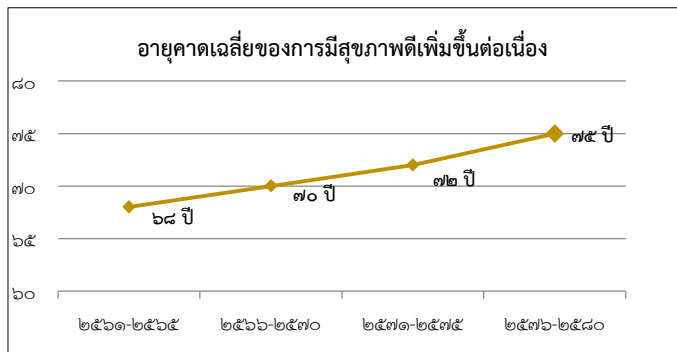


ที่มา แผนพัฒนาการกีฬาแห่งชาติ ฉบับที่ ๖ - กระทรวงการท่องเที่ยวและกีฬา

เป้าหมาย

ใช้กีฬาส่งเสริมคนไทยให้มีสุขภาพดี มีน้ำใจนักกีฬา และมีวินัย เคารพกฎกติกา

ตัวชี้วัดและค่าเป้าหมาย



Y2 ← Y1

↑
X

การส่งเสริมการออกกำลังกาย และกีฬาขั้นพื้นฐานให้กลายเป็นวิถีชีวิตและการส่งเสริมให้ประชาชนมีส่วนร่วมในกิจกรรมออกกำลังกาย กีฬาและนันทนาการ โดยส่งเสริมให้เกิดความรู้และความตระหนักในประโยชน์ของการออกกำลังกายและการเล่นกีฬาขั้นพื้นฐานที่มีความจำเป็นต่อทักษะในการดำรงชีวิต รวมถึงการปฐมพยาบาลเบื้องต้น รวมถึงความรู้และทัศนคติที่ถูกต้องในการเล่นกีฬาและออกกำลังกายเพื่อรักษาสุขภาพและนันทนาการ เช่น อนาคตอุปกรณ์กีฬา และอาสาสมัคร การกีฬา ปู่ย่ามั่งประชาชนมีน้ำใจนักกีฬา และมีระเบียบ วินัย รู้แพ้ รู้ชนะ รู้อภัยและรู้จักการขอโทษ ส่งเสริมการออกกำลังกายและการเล่นกีฬาของเด็กและเยาวชน ทุกกลุ่มและทุกพื้นที่ทั้งในสถานศึกษาและนอกสถานศึกษา ส่งเสริมสนับสนุนการจัดกิจกรรมออกกำลังกาย กีฬาและนันทนาการของประชาชนอย่างต่อเนื่องในระดับท้องถิ่น ระดับจังหวัด ระดับภูมิภาคและระดับชาติ ส่งเสริมและสนับสนุนกิจกรรมนันทนาการตามความถนัดหรือความสนใจเฉพาะบุคคล ส่งเสริมสนับสนุนการพัฒนาโครงสร้างพื้นฐาน อุปกรณ์ สถานที่และสิ่งอำนวยความสะดวก ด้านการออกกำลังกาย การกีฬาและนันทนาการ ส่งเสริมสนับสนุนความร่วมมือระหว่างภาครัฐและเอกชน ในการร่วมลงทุนและบริหารจัดการสถานกีฬาในระดับชุมชน ท้องถิ่นและระดับประเทศ

คนไทยออกกำลังกาย เล่นกีฬา และนันทนาการอย่างสม่ำเสมอเพิ่มขึ้น

ประชาชนทุกภาคส่วนของประชากรทั้งหมดออกกำลังกายอย่างสม่ำเสมอ			
(ปี ๖๑ - ๖๕) ร้อยละ ๔๐	(ปี ๖๖ - ๗๐) ร้อยละ ๕๐	(ปี ๗๑ - ๗๕) ร้อยละ ๗๐	(ปี ๗๖ - ๘๐) ร้อยละ ๘๐

การส่งเสริมการกีฬาเพื่อพัฒนาสู่ระดับอาชีพ โดยส่งเสริมการกีฬาเพื่อพัฒนาสู่ระดับอาชีพ โดยมุ่งการสร้างและพัฒนานักกีฬาของชาติ การเพิ่มหานักกีฬาที่มีความสามารถ สร้างพื้นที่และโอกาสในการแข่งขันแสดงศักยภาพ ด้านกีฬา นันทนาการ และวิทยาศาสตร์การกีฬา การส่งเสริมการจัดกีฬาระดับนานาชาติ และสร้างแรงบันดาลใจในการต่อยอดความสำเร็จจากความเป็นเลิศสู่การประกอบอาชีพ และมีเส้นทางอาชีพที่มั่นคง ควบคู่กันส่งเสริมสนับสนุนศึกษาเชิงลึกด้านการกีฬา นันทนาการ และวิทยาศาสตร์การกีฬา

นักกีฬาไทยประสบความสำเร็จในการแข่งขันระดับนานาชาติ

อันดับการแข่งขันกีฬาในมหกรรมกีฬาระดับนานาชาติของนักกีฬาไทย			
(ปี ๖๑ - ๖๕) อันดับ ๗ ในระดับเอเชีย	(ปี ๖๖ - ๗๐) อันดับ ๖ ในระดับเอเชีย	(ปี ๗๑ - ๗๕) อันดับ ๕ ในระดับเอเชีย	(ปี ๗๖ - ๘๐) อันดับ ๔ ในระดับเอเชีย

บุคลากรด้านการกีฬาและนันทนาการ โดยพัฒนาบุคลากรด้านการกีฬาและนันทนาการ โดยมุ่งสร้างและพัฒนาบุคลากรด้านการกีฬาและนันทนาการทั้งครูหรือผู้สอนกีฬา ผู้ตัดสินกีฬา นักวิทยาศาสตร์การกีฬา ผู้บริหารการกีฬา อาสาสมัครกีฬา ตลอดจนผู้ที่เกี่ยวข้องต่าง ๆ อย่างเป็นระบบและมีมาตรฐาน สามารถถ่ายทอดความรู้ที่ได้แก่เยาวชน ประชาชนทั่วไป บุคคลกลุ่มพิเศษ และผู้ด้อยโอกาสได้อย่างถูกต้อง และสามารถต่อยอดศักยภาพในการพัฒนาเป็นบุคลากรทางการกีฬาและนันทนาการที่มีมาตรฐานของประเทศรวมทั้งการสนับสนุนและส่งเสริมการผลิตบุคลากรและการพัฒนานวัตกรรมที่สนับสนุนการพัฒนากีฬาและนันทนาการ

บุคลากรด้านการกีฬาและนันทนาการมีคุณภาพและมาตรฐานเพิ่มขึ้น

มีบุคลากรด้านการกีฬา นันทนาการ และวิทยาศาสตร์การกีฬาทั่วประเทศที่ได้รับการรับรองมาตรฐานเพิ่มขึ้น			
(ปี ๖๑ - ๖๕) ร้อยละ ๕	(ปี ๖๖ - ๗๐) ร้อยละ ๕	(ปี ๗๑ - ๗๕) ร้อยละ ๕	(ปี ๗๖ - ๘๐) มีสัดส่วนที่เหมาะสมตามมาตรฐานสากล

๑๕. ประเด็น พลังทางสังคม



สถานการณ์



ปี ๒๕๖๑ ประเทศไทย
อยู่ในอันดับที่ ๙๖ จาก
ทั้งหมด ๑๕๖ ประเทศ
และได้คะแนนเพียง
๔๕.๙๑ ไม่มีดีด้านโอกาส

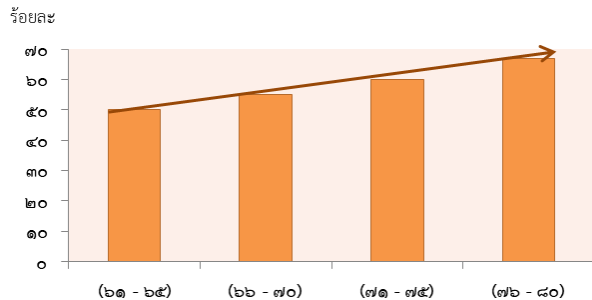
ที่มา: <https://www.socialprogress.org>

เป้าหมาย

ประเทศไทยมีความเท่าเทียมและเสมอภาคในสังคม

ตัวชี้วัดและค่าเป้าหมาย

ดัชนีชี้วัดความก้าวหน้าทางสังคม



Y2 ← Y1
↑
X

การเสริมสร้างทุนทางสังคม เน้นการเปิดโอกาสให้เกิดกระบวนการรวมตัวของประชากรกลุ่มต่าง ๆ รวมถึงภาคีเครือข่าย ในการร่วมคิด ร่วมทำ และร่วมเป็นพลังสำคัญในการจัดการกับปัญหาความเหลื่อมล้ำทางเศรษฐกิจและสังคมประชาสังคม โดยการเพิ่มขีดความสามารถของชุมชนท้องถิ่นในการพัฒนา การพึ่งตนเอง และการจัดการตนเอง การต่อยอดจากรากฐานของสังคมวัฒนธรรมไทยมีทุนเดิมที่เป็นยกย่องและยอมรับทั่วโลก คือความมีน้ำใจ การช่วยเหลือเกื้อกูลกัน

ภาคีการพัฒนา มีบทบาทในการพัฒนาสังคมมากขึ้นอย่างต่อเนื่อง

ดัชนีชี้วัดทุนทางสังคม (เฉลี่ยร้อยละ)			
(ปี ๖๑ - ๖๕) เพิ่มขึ้นร้อยละ ๑๐	(ปี ๖๖ - ๗๐) เพิ่มขึ้นร้อยละ ๑๐	(ปี ๗๑ - ๗๕) เพิ่มขึ้นร้อยละ ๑๐	(ปี ๗๖ - ๘๐) เพิ่มขึ้นร้อยละ ๑๐

การรองรับสังคมสูงวัยเชิงรุก เน้นการเตรียมคนและสังคมเชิงรุกให้คนทุกช่วงวัยตระหนักรู้ มีความรอบรู้ และความรู้พร้อมรองรับการเป็นสังคมสูงวัยในทุกมิติ ทั้งในมิติเศรษฐกิจ สังคม สุขภาพ และสภาพแวดล้อม เพื่อให้เป็นประชากรที่มีคุณภาพที่สามารถพึ่งตนเองและเป็นพลังในการพัฒนาครอบครัว ชุมชน สังคม และประเทศให้ก้าวหน้าที่สุด รวมทั้งส่งเสริมให้ผู้สูงอายุเป็นพลังสังคมด้วยการถ่ายทอดประสบการณ์ และภูมิปัญญาให้กับประชากรรุ่นอื่น ๆ และส่งเสริมการปรับเปลี่ยนมุมมองและทัศนคติของสังคมที่มีต่อการปฏิบัติกับผู้สูงอายุ

ประชากรไทยมีการเตรียมการก่อนยามสูงวัยเพื่อให้สูงวัยอย่างมีคุณภาพเพิ่มขึ้น

สัดส่วนประชากรอายุ ๒๕ - ๕๙ ปี ที่มีการเตรียมการเพื่อยามสูงวัยทั้งมิติทางเศรษฐกิจ สังคม สุขภาพ และสภาพแวดล้อม เทียบกับจำนวนประชากรอายุ ๒๕ - ๕๙ ปี ทั้งหมด (เฉลี่ยร้อยละ)			
(ปี ๖๑ - ๖๕) ร้อยละ ๖๐	(ปี ๖๖ - ๗๐) ร้อยละ ๖๕	(ปี ๗๑ - ๗๕) ร้อยละ ๗๐	(ปี ๗๖ - ๘๐) ร้อยละ ๘๐

ผู้สูงอายุมีความเป็นอยู่ที่ดีขึ้นอย่างต่อเนื่อง

สัดส่วนผู้สูงอายุที่ประสบปัญหาความยากจนหลายมิติลดลง (เฉลี่ยร้อยละ)			
(ปี ๖๑ - ๖๕) ลดลงร้อยละ ๑๐	(ปี ๖๖ - ๗๐) ลดลงร้อยละ ๑๕	(ปี ๗๑ - ๗๕) ลดลงร้อยละ ๒๐	(ปี ๗๖ - ๘๐) ลดลงร้อยละ ๒๕

๑๖. ประเด็น เศรษฐกิจฐานราก



สถานการณ์

ร้อยละอาชีพของกลุ่มประชากรร้อยละ ๔๐ ที่มีรายได้น้อยที่สุดปี ๒๕๖๐



เกษตรกรรวม
และแรงงานทั่วไป
๕๕.๕



อาชีพอิสระ
๓๕



อื่น ๆ
๑๙.๕

มีจำนวน
ประมาณ ๒๗ ล้านคน

ร้อยละ ๓๘.๗
เป็นคนจน+เกือบจน

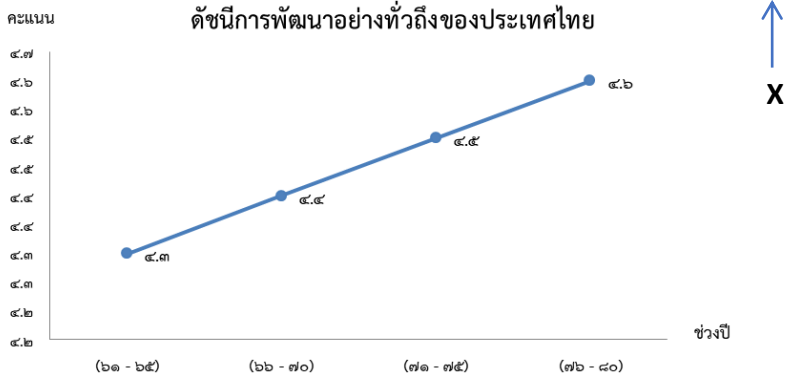
มีรายได้เฉลี่ย
๓,๔๐๘ บาท/คน/เดือน

ที่มา : ข้อมูลการสำรวจภาวะเศรษฐกิจและสังคมของครัวเรือนสำนักงานสถิติแห่งชาติประมวลผลโดยสำนักพัฒนาฐานข้อมูลและตัวชี้วัดภาวะสังคม สศช.

เป้าหมาย

รายได้ของประชากรกลุ่มรายได้น้อยเพิ่มขึ้นอย่างกระจายอย่างต่อเนื่อง

ตัวชี้วัดและค่าเป้าหมาย



การยกระดับศักยภาพการเป็นผู้ประกอบการธุรกิจ โดยการเพิ่มพูนองค์ความรู้และทักษะในการเป็นผู้ประกอบการธุรกิจของเกษตรกร แรงงานทั่วไป และกลุ่มประชากรที่มีรายได้น้อยและไม่มั่นคงให้เป็นผู้ประกอบการ ผ่านการสนับสนุนการช่วยเหลือทางวิชาการต่าง ๆ เพื่อยกระดับองค์ความรู้และทักษะที่สำคัญและจำเป็นในการสร้างมูลค่าเพิ่มให้กับสินค้า เพื่อยกระดับและเพิ่มขีดความสามารถในการแข่งขันและก่อให้เกิดการสร้างรายได้ได้ด้วยตนเอง รวมถึงการบริหารจัดการหนี้สิน ครอบคลุมทั้งหนี้ในระบบและนอกระบบเพื่อการแก้ไขปัญหาหนี้สินอย่างยั่งยืน และการใช้ความรู้ เทคโนโลยีและนวัตกรรม มายกระดับห่วงโซ่อุปทานให้เป็นห่วงโซ่มูลค่าที่สามารถก่อให้เกิดการกระจายรายได้สู่ชุมชนได้อย่างเป็นธรรม

ศักยภาพและขีดความสามารถของเศรษฐกิจฐานรากเพิ่มขึ้น

อัตราการเติบโตของรายได้ของกลุ่มประชากรร้อยละ ๔๐ ที่มีรายได้ต่ำสุด (เฉลี่ยร้อยละ)

(ปี ๒๐ - ๒๕)	(ปี ๒๖ - ๒๗)	(ปี ๒๗ - ๒๕)	(ปี ๒๖ - ๒๐)
ไม่ต่ำกว่าร้อยละ ๑๕ ต่อปี	ไม่ต่ำกว่าร้อยละ ๒๐ ต่อปี	ไม่ต่ำกว่าร้อยละ ๒๐ ต่อปี	ไม่ต่ำกว่าร้อยละ ๒๐ ต่อปี

การสร้างสภาพแวดล้อมและกลไกที่ส่งเสริมการพัฒนาเศรษฐกิจฐานราก เน้นส่งเสริมการรวมกลุ่มในรูปแบบที่มีโครงสร้างกระจายรายได้ ทั้งวิสาหกิจชุมชน สหกรณ์ และวิสาหกิจเพื่อสังคม การพัฒนาช่องทางทางการตลาดและเครือข่าย เพื่อให้เกิดการจัดการกลไกการตลาดครบวงจรในรูปแบบการค้าที่เป็นธรรม รวมถึงการมีกติกาให้เกิดโครงสร้างกระจายรายได้ให้กับเศรษฐกิจชุมชนได้อย่างเป็นรูปธรรม การส่งเสริมการเข้าถึงแหล่งทุนและทรัพยากรต่าง ๆ ที่จำเป็น และการบริหารจัดการกลไกต่าง ๆ เพื่อให้เศรษฐกิจชุมชนมีทุนในการพัฒนาการสินค้าและยกระดับเป็นผู้ประกอบการธุรกิจ

ผู้ประกอบการเศรษฐกิจฐานรากมีรายได้เพิ่มขึ้นอย่างต่อเนื่อง

อัตราการเติบโตของมูลค่าเศรษฐกิจฐานรากของมูลค่าสินค้า OTOP (เฉลี่ยร้อยละ)

(ปี ๒๐ - ๒๕)	(ปี ๒๖ - ๒๗)	(ปี ๒๗ - ๒๕)	(ปี ๒๖ - ๒๐)
อย่างน้อยร้อยละ ๓๐ ของปีฐาน	อย่างน้อยร้อยละ ๔๐ ของปีฐาน	อย่างน้อยร้อยละ ๕๐ ของปีฐาน	อย่างน้อยร้อยละ ๕๐ ของปีฐาน

กลุ่มประชากรรายได้ต่ำสุดร้อยละ ๔๐ มีความสามารถในการบริหารจัดการหนี้สินได้มีประสิทธิภาพเพิ่มขึ้นอย่างต่อเนื่อง

สัดส่วนภาระหนี้ต่อรายได้ (debt service ratio) (ร้อยละ)

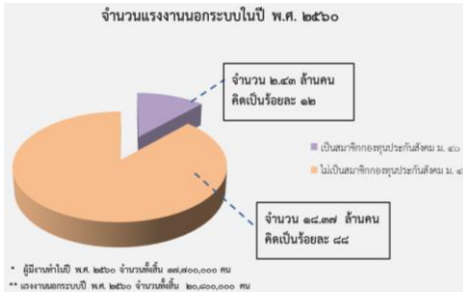
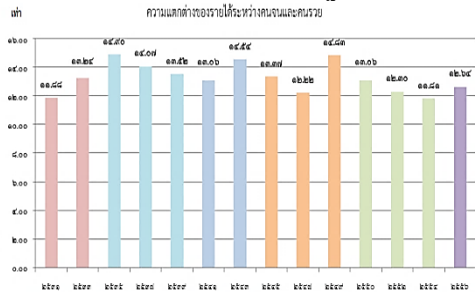
(ปี ๒๐ - ๒๕)	(ปี ๒๖ - ๒๗)	(ปี ๒๗ - ๒๕)	(ปี ๒๖ - ๒๐)
ร้อยละ ๕๕	ร้อยละ ๕๐	ร้อยละ ๔๕	ร้อยละ ๔๐

๑๗. ประเด็น ความเสมอภาคและหลักประกันทางสังคม



สถานการณ์

ปัญหาความเหลื่อมล้ำยังคงเป็นประเด็นท้าทายสำหรับประเทศไทยนับตั้งแต่แผนพัฒนาเศรษฐกิจและสังคมแห่งชาติฉบับที่ ๖



ที่มา : สำนักงานสภาพัฒนาการเศรษฐกิจและสังคมแห่งชาติ

ที่มา : สำนักงานประกันสังคม

เป้าหมาย

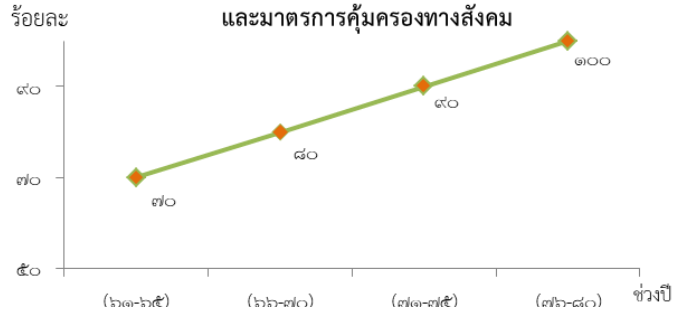
คนไทยทุกคนได้รับการคุ้มครองและมีหลักประกันทางสังคมเพิ่มขึ้น

ตัวชี้วัดและค่าเป้าหมาย

สัดส่วนประชากรที่ได้รับความคุ้มครองตามระบบ และมาตรการคุ้มครองทางสังคม

Y2 ← Y1

↑ X



การคุ้มครองทางสังคมขั้นพื้นฐานและหลักประกันทางเศรษฐกิจ สังคม และสุขภาพ เน้นการขยายความคุ้มครองทางสังคมขั้นต่ำให้ทุกชีวิตให้สามารถดำรงชีวิตได้อย่างสมกับความเป็นมนุษย์ โดยเป็นสวัสดิการที่ทุกภาคส่วนร่วมกันรับผิดชอบ สร้างระบบคุ้มครองและป้องกันแบบถ่วงหน้า และพัฒนาระบบหลักประกันทางสังคมด้านสุขภาพและเศรษฐกิจให้มีประสิทธิภาพและความคุ้มค่า ครอบคลุมอย่างทั่วถึงและเป็นธรรม รวมถึงการคุ้มครองแรงงานไทยให้มีสวัสดิภาพในการทำงานโดยยกระดับกลไกการดูแลคุ้มครองสวัสดิภาพของผู้ใช้แรงงานให้เป็นไปตามมาตรฐานสากล และส่งเสริมการทำงานที่มีคุณค่า และการคุ้มครองผู้บริโภคให้ได้รับสินค้าและบริการที่ปลอดภัยและได้มาตรฐาน เพื่อให้เกิดความเป็นธรรมและลดความเสียหายเปรียบของผู้บริโภค

คนไทยทุกคน โดยเฉพาะกลุ่มด้อยโอกาสและกลุ่มเปราะบางได้รับการคุ้มครองและมีหลักประกันทางสังคมเพิ่มขึ้น

สัดส่วนประชากรกลุ่มด้อยโอกาสและกลุ่มเปราะบางที่ได้รับความคุ้มครองตามมาตรการคุ้มครองทางสังคมอย่างน้อย ๙ กรณี ได้แก่ (๑) เจ็บป่วย (๒) คลอดบุตร (๓) ตาย (๔) ทูพลาภาพ/พิการ (๕) เงินช่วยเหลือครอบครัวหรือบุตร (๖) ขราภาพ (๗) วางงาน (๘) ผู้อยู่ในอุปการะ (๙) และการบาดเจ็บจากการทำงาน

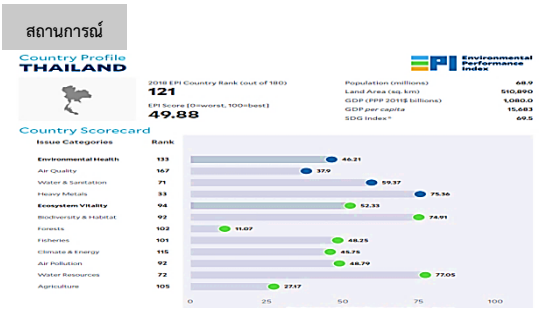
(ปี ๖๑ - ๖๕)	(ปี ๖๖ - ๗๐)	(ปี ๗๑ - ๗๕)	(ปี ๗๖ - ๘๐)
ร้อยละ ๘๐	ร้อยละ ๙๐	ร้อยละ ๑๐๐	ร้อยละ ๑๐๐

มาตรการแบบเจาะจงกลุ่มเป้าหมายเพื่อแก้ปัญหาเฉพาะกลุ่ม เน้นการพัฒนามาตรการและพัฒนากลไกสนับสนุนช่วยเหลือประชาชนในกลุ่มเปราะบาง มีความเสี่ยงสูง และมีความสามารถในการปรับตัวต่ำ เพื่อให้เกิดประสิทธิภาพในการใช้ทรัพยากรของรัฐในการแก้ปัญหาให้ตรงจุดและตรงกับกลุ่มที่ต้องการความช่วยเหลืออย่างแท้จริงและเหมาะสม

มีระบบและกลไกในการให้ความช่วยเหลือกลุ่มเป้าหมายที่ต้องการความช่วยเหลือเป็นพิเศษได้ครอบคลุมมากยิ่งขึ้น

ดัชนีความยากจนแบบหลายมิติของกลุ่มเป้าหมายที่ต้องการความช่วยเหลือ			
(ปี ๖๑ - ๖๕)	(ปี ๖๖ - ๗๐)	(ปี ๗๑ - ๗๕)	(ปี ๗๖ - ๘๐)
ลดลงร้อยละ ๑๐	ลดลงร้อยละ ๑๐	ลดลงร้อยละ ๑๐	ลดลงร้อยละ ๑๐

๑๘. ประเด็น การเติบโตอย่างยั่งยืน

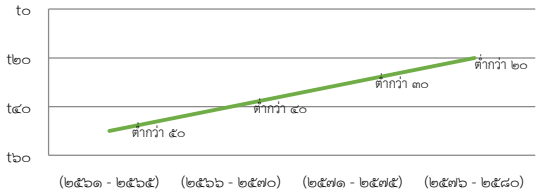


เป้าหมาย สภาพแวดล้อมของประเทศไทยมีคุณภาพดีขึ้นอย่างยั่งยืน

ตัวชี้วัดและค่าเป้าหมาย

อันดับ อันดับของประเทศด้านความยั่งยืนและคุณภาพสิ่งแวดล้อมในระดับโลก

Y1 ← Y2 → X



การสร้างการเติบโตอย่างยั่งยืนสังคมเศรษฐกิจสีเขียว อนุรักษ์และฟื้นฟูความหลากหลายทางชีวภาพในและนอกถิ่นกำเนิด โดยเฉพาะสัตว์ป่าและพันธุ์พืชที่ใกล้สูญพันธุ์ ด้วยการดำเนินการปราบปรามและป้องกัน การบุกรุกทำลายเพื่อปกป้องรักษาทรัพยากรป่าไม้ บริหารจัดการการใช้ประโยชน์ที่ดินในพื้นที่ป่าไม้บนพื้นฐานให้คนและชุมชนสามารถอยู่ร่วมกับป่าได้ พื้นที่ทรัพยากรป่าไม้ให้กลับมีสภาพที่สมบูรณ์ รวมทั้งรักษาและเพิ่มพื้นที่สีเขียวที่เป็นมิตรกับสิ่งแวดล้อม

การบริโภคและการผลิตของประเทศไทยมีความยั่งยืนสูงขึ้น

ดัชนีสมรรถนะสิ่งแวดล้อม (คะแนน)			
(ปี ๖๑ - ๖๕)	(ปี ๖๖ - ๗๐)	(ปี ๗๑ - ๗๕)	(ปี ๗๖ - ๘๐)
๕๐ คะแนน	๕๕ คะแนน	๖๐ คะแนน	๖๕ คะแนน

พื้นที่สีเขียวทุกประเภทเพิ่มขึ้น

สัดส่วนพื้นที่สีเขียวทุกประเภท ได้แก่ พื้นที่เป็นป่าธรรมชาติ พื้นที่ป่าเศรษฐกิจเพื่อการใช้ประโยชน์ พื้นที่สีเขียวในเมืองและชนบท รวมทั้งป่าในเมืองและชุมชนเพื่อการเรียนรู้ที่ผ่อนคลายใจ (ร้อยละของพื้นที่ทั้งประเทศ)

(ปี ๖๑ - ๖๕)	(ปี ๖๖ - ๗๐)	(ปี ๗๑ - ๗๕)	(ปี ๗๖ - ๘๐)
- สัดส่วนพื้นที่สีเขียวที่เป็นป่าธรรมชาติ ร้อยละ ๓๒ - พื้นที่ป่าเศรษฐกิจเพื่อการใช้ประโยชน์ ร้อยละ ๑๐ - พื้นที่สีเขียวในเขตเมืองและชนบท ร้อยละ ๒	- สัดส่วนพื้นที่สีเขียวที่เป็นป่าธรรมชาติ ร้อยละ ๓๓ - พื้นที่ป่าเศรษฐกิจเพื่อการใช้ประโยชน์ ร้อยละ ๑๒ - พื้นที่สีเขียวในเขตเมืองและชนบท ร้อยละ ๓	- สัดส่วนพื้นที่สีเขียวที่เป็นป่าธรรมชาติ ร้อยละ ๓๔ - พื้นที่ป่าเศรษฐกิจเพื่อการใช้ประโยชน์ ร้อยละ ๑๕ - พื้นที่สีเขียวในเขตเมืองและชนบท ร้อยละ ๔	- สัดส่วนพื้นที่สีเขียวที่เป็นป่าธรรมชาติ ร้อยละ ๓๕ - พื้นที่ป่าเศรษฐกิจเพื่อการใช้ประโยชน์ ร้อยละ ๑๕ - พื้นที่สีเขียวในเขตเมืองและชนบท ร้อยละ ๕

การสร้างการเติบโตอย่างยั่งยืนสังคมเศรษฐกิจภาคทะเล ปรับปรุงฟื้นฟูและสร้างใหม่ทรัพยากรทางทะเลและชายฝั่งที่ระบบ โดยมุ่งเน้นการแก้ไขปัญหาสิ่งแวดล้อมทางทะเลที่สำคัญ จัดให้มีพื้นที่คุ้มครองทางทะเลในรูปแบบต่าง ๆ ควบคุมและยกเลิกเครื่องมือประมงแบบทำลายล้าง ประกอบกับการดูแลที่มีประสิทธิภาพโดยส่งเสริมการมีส่วนร่วมของภาคเอกชนและประชาชนในพื้นที่ ที่พัฒนาภาคอุตสาหกรรมที่มีความสำคัญต่อระบบนิเวศ การท่องเที่ยว และการอนุรักษ์ที่มีมาตรฐานระดับสากล

ความสมบูรณ์ของระบบนิเวศทางทะเลเพิ่มขึ้น

ดัชนีคุณภาพมหาสมุทร (คะแนน)			
(ปี ๖๑ - ๖๕)	(ปี ๖๖ - ๗๐)	(ปี ๗๑ - ๗๕)	(ปี ๗๖ - ๘๐)
๗๐ คะแนน	๗๒ คะแนน	๗๕ คะแนน	๗๗ คะแนน

การสร้างการเติบโตอย่างยั่งยืนสังคมที่เป็นมิตรต่อสภาพภูมิอากาศ ให้ความสำคัญกับการกำหนดเป้าหมายและแนวทางการลดก๊าซเรือนกระจกของประเทศในระยะยาวที่สอดคล้องกับการพัฒนาในมิติเศรษฐกิจ สังคม และสิ่งแวดล้อมอย่างยั่งยืน พัฒนาระบบฐานข้อมูลกลางเพื่อสนับสนุนการดำเนินงานด้านการลดก๊าซเรือนกระจกของประเทศอย่างมีประสิทธิภาพ รวมทั้งพัฒนาระบบการรายงานข้อมูลและระบบติดตามประเมินผลการลดก๊าซเรือนกระจกที่ครอบคลุมทุกสาขา โดยมีความเชื่อมโยงของเครือข่ายข้อมูลในทุกภาคส่วน และดำเนินงานตามแนวทางการลดก๊าซเรือนกระจกในสาขาพลังงานและขนส่ง กระบวนการอุตสาหกรรมและการใช้ผลิตภัณฑ์ และการจัดการของเสีย มุ่งเน้นในด้านการปรับปรุงการบริหารจัดการที่พิถีพิถันระบบ โดยคำนึงถึงปัจจัยการเปลี่ยนแปลงสภาพภูมิอากาศในระยะยาว

การปล่อยก๊าซเรือนกระจกของประเทศไทยลดลง

ปริมาณการปล่อยก๊าซเรือนกระจกโดยรวมในสาขาพลังงานและขนส่ง สาขากระบวนการอุตสาหกรรมและการใช้ผลิตภัณฑ์ และสาขาการจัดการของเสียลดลง (ล้านตันคาร์บอนไดออกไซด์)			
(ปี ๖๑ - ๖๕)	(ปี ๖๖ - ๗๐)	(ปี ๗๑ - ๗๕)	(ปี ๗๖ - ๘๐)
ลดลงอย่างน้อย ร้อยละ ๑๒ จากกรณีปกติ	ลดลงอย่างน้อย ร้อยละ ๑๕ จากกรณีปกติ	ลดลงอย่างน้อย ร้อยละ ๒๐ จากกรณีปกติ	ลดลงอย่างน้อย ร้อยละ ๒๐ จากกรณีปกติ

การจัดการมลพิษที่มีผลกระทบต่อสิ่งแวดล้อม และสารเคมีในภาคเกษตรที่ระบบให้เป็นไปตามมาตรฐานสากลและค่ามาตรฐานสากล เช่น ดิน ดิน น้ำ อากาศ ป่าไม้ สัตว์ป่า และความหลากหลายทางชีวภาพกับทุกภาคส่วนอย่างเคร่งครัด

คุณภาพน้ำในแหล่งน้ำผิวดิน แหล่งน้ำใต้ดินและแหล่งน้ำธรรมชาติมีคุณภาพเหมาะสมกับประเภทการใช้ประโยชน์

คุณภาพของน้ำในแหล่งน้ำผิวดิน แหล่งน้ำทะเล และแหล่งน้ำใต้ดิน อยู่ในเกณฑ์เหมาะสมกับประเภทของการใช้ประโยชน์ (ร้อยละของพื้นที่เป้าหมายทั้งหมด)			
(ปี ๖๑ - ๖๕) ร้อยละ ๓๕	(ปี ๖๖ - ๗๐) ร้อยละ ๔๐	(ปี ๗๑ - ๗๕) ร้อยละ ๔๐	(ปี ๗๖ - ๘๐) ร้อยละ ๔๐
ของพื้นที่เป้าหมาย	ของพื้นที่เป้าหมาย	ของพื้นที่เป้าหมาย	ของพื้นที่เป้าหมาย

คุณภาพอากาศ เสียง และความสิ้นเปลืองอยู่ระดับมาตรฐานของประเทศไทย

คุณภาพอากาศ เสียง และความสิ้นเปลืองอยู่ในเกณฑ์มาตรฐานประเทศไทย (ร้อยละของพื้นที่เป้าหมายทั้งหมด)			
(ปี ๖๑ - ๖๕) ร้อยละ ๓๕	(ปี ๖๖ - ๗๐) ร้อยละ ๔๐	(ปี ๗๑ - ๗๕) ร้อยละ ๔๐	(ปี ๗๖ - ๘๐) ร้อยละ ๔๐
ของพื้นที่เป้าหมาย	ของพื้นที่เป้าหมาย	ของพื้นที่เป้าหมาย	ของพื้นที่เป้าหมาย

การจัดการขยะมูลฝอย มูลฝอยติดเชื้อ ของเสียอันตราย สารเคมีในภาคการเกษตรและกากอุตสาหกรรมมีประสิทธิภาพมากขึ้น

ดัชนีประสิทธิภาพการจัดการขยะ			
(ปี ๖๑ - ๖๕) ๐.๗๔	(ปี ๖๖ - ๗๐) ๐.๘๑	(ปี ๗๑ - ๗๕) ๐.๘๙	(ปี ๗๖ - ๘๐) ๐.๙๕

การยกระดับกระบวนการด้านทรัพยากรธรรมชาติ และสิ่งแวดล้อมเพื่อกำหนดอนาคตประเทศ ส่งเสริมคุณลักษณะและพฤติกรรมที่พึงประสงค์ด้านสิ่งแวดล้อมและคุณภาพชีวิตที่ดีของคนไทย พัฒนาเครื่องมือ กลไกและระบบยุติธรรม และระบบประชาธิปไตยสิ่งแวดล้อม

คนไทยมีคุณลักษณะและพฤติกรรมที่พึงประสงค์ด้านสิ่งแวดล้อมและคุณภาพชีวิตที่ดี

ดัชนีการตระหนักรู้ด้านสิ่งแวดล้อม			
(ปี ๖๑ - ๖๕) ร้อยละ ๒๐	(ปี ๖๖ - ๗๐) ร้อยละ ๒๐	(ปี ๗๑ - ๗๕) ร้อยละ ๒๐	(ปี ๗๖ - ๘๐) ร้อยละ ๒๐

๑๙. ประเด็น การบริหารจัดการน้ำทั้งระบบ

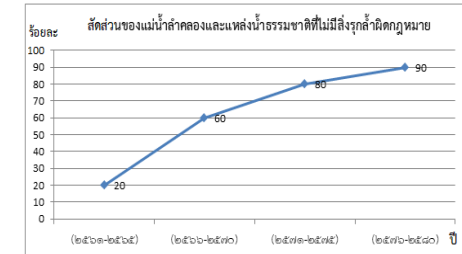
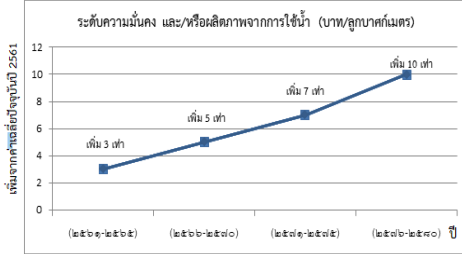
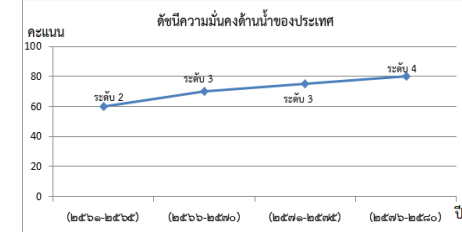


สถานการณ์

เป้าหมาย

- ภาพรวมความต้องการใช้น้ำในประเทศมีจำนวน ๑๕๑,๗๕๐ ล้านลูกบาศก์เมตร
- ศักยภาพของการเข้าถึงแหล่งน้ำของภาคส่วนต่างๆมีจำนวน ๑๐๒,๑๕๐ ล้านลูกบาศก์เมตร
- ความมั่นคงด้านน้ำของประเทศเพิ่มขึ้น
- ผลิตภาพของน้ำทั้งระบบเพิ่มขึ้น ในการใช้น้ำอย่างประหยัดและสร้างมูลค่าเพิ่มจากการใช้น้ำ
- แม่น้ำลำคลองและแหล่งน้ำธรรมชาติได้รับการอนุรักษ์และฟื้นฟูสภาพให้มึระบบนิเวศที่ดี

ตัวชี้วัดและค่าเป้าหมาย



ที่มา : สำนักงานสภาพัฒนาการเศรษฐกิจและสังคมแห่งชาติ (สศช.)

แผนแม่บทภายใต้ยุทธศาสตร์ชาติประเด็นการบริหารจัดการน้ำทั้งระบบ จึงมุ่งเน้นการกำหนดเป้าหมาย และแนวทางพัฒนาระบบจัดการน้ำทั้งระบบ เพื่อให้ได้เกิดความมั่นคง เพิ่มผลิตผล ในเรื่องการจัดการและการใช้น้ำทุกภาคส่วน โดยมีแนวทางพัฒนาประกอบด้วยแผนย่อย ๓ แผน ดังนี้

การพัฒนาระบบจัดการน้ำเชิงบูรณาการทั้งระบบเพื่อเพิ่มความมั่นคงด้านน้ำของประเทศ ด้วยการเพิ่มระดับความมั่นคงด้านน้ำอุปโภคบริโภคโดยเฉพาะในพื้นที่ชนบท โดยยกระดับระบบน้ำสะอาดและการดูแลระบบน้ำในชุมชนชนบท เพิ่มระดับความมั่นคงด้านน้ำเพื่อสิ่งแวดล้อมโดยอนุรักษ์แหล่งน้ำธรรมชาติ แม่น้ำคูคลอง ปรับปรุงคุณภาพน้ำ และพัฒนาพื้นที่ริมลำน้ำหลัก เพื่อยกระดับคุณภาพชีวิตและการท่องเที่ยว เพิ่มระดับพื้นที่ดังกล่าวที่เป็ดภัยด้านน้ำและลดความเสียหายจกภัยพิบัติด้านน้ำเทียบจากการมีปกติ

ระดับความมั่นคงด้านน้ำอุปโภคบริโภคเพิ่มขึ้น จากระดับ ๓ ให้เป็นระดับ ๔ (สูงสุดที่ระดับ ๕)

ดัชนีความมั่นคงด้านน้ำอุปโภคบริโภค (ระดับ)			
(ปี ๒๑-๒๕) อยู่ในระดับ ๓.๒-๕	(ปี ๒๖-๓๐) อยู่ในระดับ ๓.๕	(ปี ๓๑-๓๕) อยู่ในระดับ ๓.๗-๕	(ปี ๓๖-๔๐) อยู่ในระดับ ๔
ดัชนีความมั่นคงด้านน้ำเพื่อสิ่งแวดล้อม (ระดับ)			
(ปี ๒๑-๒๕) อยู่ในระดับ ๒.๕	(ปี ๒๖-๓๐) อยู่ในระดับ ๓	(ปี ๓๑-๓๕) อยู่ในระดับ ๓.๕	(ปี ๓๖-๔๐) อยู่ในระดับ ๔

ระดับการรับมือกับพิบัติภัยด้านน้ำเพิ่มขึ้น

ดัชนีการรับมือกับพิบัติภัยด้านน้ำ (ระดับ)			
(ปี ๒๑-๒๕) อยู่ในระดับ ๓	(ปี ๒๖-๓๐) อยู่ในระดับ ๓.๕	(ปี ๓๑-๓๕) อยู่ในระดับ ๔	(ปี ๓๖-๔๐) อยู่ในระดับ ๔

ยกระดับธรรมาภิบาลในการบริหารจัดการน้ำเพิ่มขึ้นจากปัจจุบัน ๖๕ คะแนน ให้เป็น ๘๐ คะแนน

ดัชนีธรรมาภิบาลในการบริหารจัดการน้ำ (ระดับ)			
ระดับธรรมาภิบาลไม่น้อยกว่า ๗๐ คะแนน	ระดับธรรมาภิบาลไม่น้อยกว่า ๗๕ คะแนน	ระดับธรรมาภิบาลไม่น้อยกว่า ๘๐ คะแนน	ระดับธรรมาภิบาลไม่น้อยกว่า ๘๐ คะแนน

เพิ่มผลิตภาพของน้ำทั้งระบบ ในการใช้น้ำอย่างประหยัด คุ้มค่า และสร้างมูลค่าเพิ่มจากการใช้น้ำให้ทัดเทียมกับระดับสากล โดยเพิ่มระดับความมั่นคงด้านน้ำในเขตเมืองด้วยการใช้เทคโนโลยีสมัยใหม่ในการออกแบบระบบน้ำเพื่อเพิ่มประสิทธิภาพการบริหารจัดการน้ำ และพัฒนาบรรณานุกรมข้อมูลเพื่อการวางแผนติดตามและประเมินผลเพิ่มระดับความมั่นคงด้านน้ำเพื่อการพัฒนาเศรษฐกิจโดยบูรณาการการพัฒนาประปาเมือง ระบบน้ำแบบบูรณาการและครบวงจร ในพื้นที่พัฒนาเกษตร อุตสาหกรรม ท่องเที่ยว และเพิ่มผลิตภาพจากการใช้น้ำ ๑๐ เท่า

ระดับความมั่นคงด้านน้ำในเขตเมืองเพิ่มขึ้น

ดัชนีความมั่นคงด้านน้ำในเขตเมือง (ระดับ)			
(ปี ๒๑-๒๕) ความมั่นคงด้านน้ำในเขตเมือง อยู่ในระดับ ๑.๕	(ปี ๒๖-๓๐) ความมั่นคงด้านน้ำในเขตเมือง อยู่ในระดับ ๒	(ปี ๓๑-๓๕) ความมั่นคงด้านน้ำในเขตเมือง อยู่ในระดับ ๓	(ปี ๓๖-๔๐) ความมั่นคงด้านน้ำในเขตเมือง อยู่ในระดับ ๔

ระดับความมั่นคงด้านน้ำเพื่อการพัฒนาเศรษฐกิจเพิ่มขึ้น			
ดัชนีความมั่นคงด้านน้ำเพื่อการพัฒนาเศรษฐกิจ (ระดับ)			
(ปี ๒๑-๒๕) ความมั่นคงด้านน้ำเพื่อการพัฒนาเศรษฐกิจ อยู่ในระดับ ๔.๒	(ปี ๒๖-๓๐) ความมั่นคงด้านน้ำเพื่อการพัฒนาเศรษฐกิจ อยู่ในระดับ ๔.๔	(ปี ๓๑-๓๕) ความมั่นคงด้านน้ำเพื่อการพัฒนาเศรษฐกิจ อยู่ในระดับ ๔.๕	(ปี ๓๖-๔๐) ความมั่นคงด้านน้ำเพื่อการพัฒนาเศรษฐกิจ อยู่ในระดับ ๕.๐

ผลิตภาพจากการใช้น้ำเพิ่มขึ้น			
ผลิตภาพจากการใช้น้ำ (บาท/ลูกบาศก์เมตร)			
(ปี ๒๑-๒๕) เพิ่ม ๓ เท่าจากค่าเฉลี่ย ปัจจุบันปี พ.ศ.๒๕๖๑	(ปี ๒๖-๓๐) เพิ่ม ๕ เท่าจากค่าเฉลี่ย ปี พ.ศ. ๒๕๖๑	(ปี ๓๑-๓๕) เพิ่ม ๗ เท่าจากค่าเฉลี่ย ปี พ.ศ. ๒๕๖๑	(ปี ๓๖-๔๐) เพิ่ม ๑๐ เท่าจากค่าเฉลี่ย ปี พ.ศ.๒๕๖๑

การอนุรักษ์และฟื้นฟูแม่น้ำลำคลองและแหล่งน้ำธรรมชาติทั่วประเทศ อนุรักษ์และฟื้นฟูแม่น้ำลำคลองและแหล่งน้ำธรรมชาติทั่วประเทศ โดยฟื้นฟูแม่น้ำลำคลองและการป้องกันดินถล่มและฝายชลประทาน มีการวางแผนการอนุรักษ์และฟื้นฟูแม่น้ำลำคลองกับฐานของการรักษาจุดต้นน้ำ ส่งเสริมกลไกการมีส่วนร่วมในการบริหารจัดการอนุรักษ์และพัฒนาแม่น้ำ คู คลองและแหล่งน้ำธรรมชาติ มีโครงข่ายการสัญจรทางน้ำที่สะดวก ปลอดภัย ประหยัดและมีประสิทธิภาพ ส่งเสริม สนับสนุนให้ประชาชน อีกรักเอทาน เอกชน มีความรู้ ความเข้าใจ ความตระหนักคุณค่าและความสำคัญของแม่น้ำ คู คลอง

แม่น้ำลำคลองและแหล่งน้ำธรรมชาติทั่วประเทศมีระบบนิเวศและทัศนียภาพที่ดี มี

คุณภาพได้มาตรฐานเพิ่มขึ้น			
สัดส่วนพื้นที่ลำคลองที่ได้รับการฟื้นฟู (ร้อยละของพื้นที่เป้าหมาย)			
(ปี ๒๑-๒๕) คลองสายหลักในเขตกรุงเทพมหานคร ร้อยละ ๕๐	(ปี ๒๖-๓๐) คลองสายหลักในเขตกรุงเทพ ทั่วภาคส่วนที่เหลือ ร้อยละ ๕๕	(ปี ๓๑-๓๕) กทม.คลองส่วนที่เหลือ ร้อยละ ๕๐	(ปี ๓๖-๔๐) กทม.คลองส่วนที่เหลือ ร้อยละ ๕๐

สัดส่วนพื้นที่ลำน้ำที่ได้รับการฟื้นฟู (ร้อยละของพื้นที่เป้าหมาย)			
(ปี ๒๑-๒๕) สำคัญสายหลักใน ๒๕ กลุ่มน้ำ ร้อยละ ๒๐	(ปี ๒๖-๓๐) สำคัญสายหลักใน ๒๕ กลุ่มน้ำ ร้อยละ ๕๐	(ปี ๓๑-๓๕) สำคัญสายหลักใน ๒๕ กลุ่มน้ำ ร้อยละ ๕๕	(ปี ๓๖-๔๐) สำคัญสายหลักใน ๒๕ กลุ่มน้ำ ร้อยละ ๕๕

สัดส่วนพื้นที่ชุมชนและแหล่งน้ำที่ได้รับการฟื้นฟู (ร้อยละของพื้นที่เป้าหมาย)			
(ปี ๒๑-๒๕) พื้นที่ชุมชน ๕๐0 Site ความสำเร็จร้อยละ ๕๐	(ปี ๒๖-๓๐) - สำคัญสายหลักใน ๒๐ กลุ่มน้ำ ร้อยละ ๒๐	(ปี ๓๑-๓๕) สำคัญสายหลักใน ๒๕ กลุ่มน้ำ ร้อยละ ๕๐	(ปี ๓๖-๔๐) สำคัญสายหลักใน ๒๕ กลุ่มน้ำ ร้อยละ ๕๐

สัดส่วนพื้นที่ชุมชน (นอกเขต กทม.ที่เป็นชุมชนขนาดใหญ่) เริ่มมีน้ำ ลำคลอง และแหล่งน้ำธรรมชาติ (ร้อยละของพื้นที่เป้าหมาย)			
(ปี ๒๑-๒๕) ความสำเร็จร้อยละ ๕๐	(ปี ๒๖-๓๐) ความสำเร็จร้อยละ ๕๐	(ปี ๓๑-๓๕) ความสำเร็จร้อยละ ๕๐	(ปี ๓๖-๔๐) ความสำเร็จร้อยละ ๕๐

๒๐. ประเด็น การบริการประชาชนและประสิทธิภาพภาครัฐ



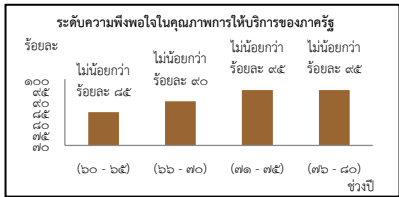
สถานการณ์



เป้าหมาย

บริการของรัฐมีประสิทธิภาพและมีคุณภาพเป็นที่ยอมรับของผู้ใช้บริการ

ตัวชี้วัดและค่าเป้าหมาย



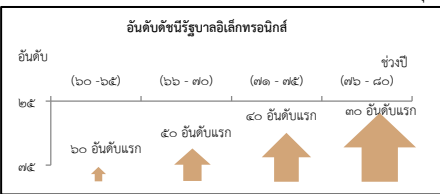
สถานการณ์



เป้าหมาย

ภาครัฐมีการดำเนินการที่มีประสิทธิภาพด้วยการนำนวัตกรรมเทคโนโลยีมาประยุกต์ใช้

ตัวชี้วัดและค่าเป้าหมาย



การพัฒนาบริการประชาชน เพื่อให้บริการภาครัฐอำนวยความสะดวกประชาชนได้อย่างรวดเร็ว โปร่งใส ให้เป็นภาครัฐของประชาชน เพื่อประชาชนอย่างแท้จริง ซึ่งจะทำให้เกิดจากการนำเทคโนโลยีดิจิทัล และนวัตกรรมมาประยุกต์ใช้ในการให้บริการประชาชน โดยมีเป้าหมายและตัวชี้วัด ดังนี้

งานบริการภาครัฐที่ปรับเปลี่ยนเป็นดิจิทัลเพิ่มขึ้น

สัดส่วนความสำเร็จของกระบวนการงานที่ได้รับการปรับเปลี่ยนให้เป็นดิจิทัล			
(ปี ๒๑ - ๒๕) ร้อยละ ๑๐๐ (๒๕๖๑ - ๖๖) ครบถ้วน	(ปี ๒๖ - ๓๐) ร้อยละ ๑๐๐ (๕๖๖๖)	(ปี ๓๑ - ๓๕) ร้อยละ ๑๐๐	(ปี ๓๖ - ๔๐) ร้อยละ ๑๐๐

การบริหารจัดการการเงินการคลัง เพื่อให้เกิดประโยชน์สูงสุดของการใช้งบประมาณ การจัดการรายได้รายจ่ายอย่างมีประสิทธิภาพ คู่ค้าและประหยัด ที่จะก่อให้เกิดการพัฒนาประเทศที่เป็นไปทิศทางเดียวกันอย่างมีจุดมุ่งหมาย โดยมีเป้าหมายและตัวชี้วัด ดังนี้

หน่วยงานภาครัฐบรรลุผลสัมฤทธิ์ตามเป้าหมายยุทธศาสตร์ชาติ

ร้อยละของโครงการที่มีผลสัมฤทธิ์ต่อเป้าหมายยุทธศาสตร์ชาติ			
(ปี ๒๑ - ๒๕) แผนงาน/โครงการ ภายใต้ ๓๕ ประเด็น เร่งด่วนของแผน แม่บทภายใต้ ยุทธศาสตร์ชาติ	(ปี ๒๖ - ๓๐) ร้อยละ ๕๐ของ โครงการ ที่ได้รับ งบประมาณ มีผลสัมฤทธิ์ต่อ เป้าหมาย ยุทธศาสตร์ชาติ	(ปี ๓๑ - ๓๕) ร้อยละ ๗๕ ของ โครงการ ที่ได้รับ งบประมาณ มีผลสัมฤทธิ์ต่อ เป้าหมาย ยุทธศาสตร์ชาติ	(ปี ๓๖ - ๔๐) โครงการทั้งหมด ที่ได้รับ งบประมาณมี ผลสัมฤทธิ์ ต่อเป้าหมาย ยุทธศาสตร์ชาติ

การปรับสมดุลภาครัฐ ให้ภาคส่วนอื่น ๆ อาทิ ภาคประชาชน ภาคเอกชน หรือประชาสังคม สามารถเข้ามาแบ่งเบาภาระในการแก้ไขและตอบสนองความต้องการของตัวองในพื้นที่ ส่งผลให้ภาครัฐมีขนาดที่เหมาะสม และทุกภาคส่วนมีส่วนร่วมในการตัดสินใจ เพื่อให้การบริหารราชการเพื่อประชาชน มีเป้าหมายและตัวชี้วัด ดังนี้

เปิดโอกาสให้ภาคส่วนต่าง ๆ มีส่วนร่วมในการจัดบริการสาธารณะและกิจกรรมสาธารณะอย่างเหมาะสม

ระดับความสำเร็จการเปิดให้ภาคส่วนอื่นเข้ามาดำเนินการบริการสาธารณะ			
(ปี ๒๑ - ๒๕) ไม่น้อยกว่า ร้อยละ ๒๐	(ปี ๒๖ - ๓๐) ไม่น้อยกว่า ร้อยละ ๓๕	(ปี ๓๑ - ๓๕) ไม่น้อยกว่า ร้อยละ ๕๐	(ปี ๓๖ - ๔๐) ไม่น้อยกว่า ร้อยละ ๗๕

องค์กรปกครองส่วนท้องถิ่นมีสมรรถนะและทันสมัยในการจัดบริการสาธารณะและกิจกรรมสาธารณะให้กับประชาชน

ค่าคะแนนการประเมินร้อยละของเทศบาลและองค์การบริหารส่วนตำบลที่นำแผนชุมชนสู่การพัฒนาท้องถิ่นได้ตามเกณฑ์ที่กำหนด (Local Quality Management : LQM)			
(ปี ๒๑ - ๒๕) ไม่น้อยกว่า ร้อยละ ๗๐	(ปี ๒๖ - ๓๐) ไม่น้อยกว่า ร้อยละ ๘๐	(ปี ๓๑ - ๓๕) ไม่น้อยกว่า ร้อยละ ๙๐	(ปี ๓๖ - ๔๐) ไม่น้อยกว่า ร้อยละ ๑๐๐

การพัฒนากระบวนการบริการภาครัฐ อันรวมไปถึงการพัฒนากระบวนการข้อมูลภาครัฐและการนำเทคโนโลยีดิจิทัลมาประยุกต์ใช้เพื่อประโยชน์ในการบริหารการตัดสินใจและการบริการที่เป็นเลิศ รวมทั้งเปิดโอกาสให้ภาคเอกชนและภาคประชาชน เข้าถึงข้อมูลข่าวสารภาครัฐ เพื่อเพิ่มโอกาสในการแข่งขันและประโยชน์ในการใช้ชีวิต ให้วิธีการทำงานของหน่วยงานราชการเป็นไปอย่างมีประสิทธิภาพ โดยมีเป้าหมายและตัวชี้วัด ดังนี้

ภาครัฐมีขีดสมรรถนะสูงเทียบเท่ามาตรฐานสากลและมีความคล่องตัว

ระดับ Digital Government Maturity Model (Gartner)			
(ปี ๒๑ - ๒๕) ระดับ ๒	(ปี ๒๖ - ๓๐) ระดับ ๓	(ปี ๓๑ - ๓๕) ระดับ ๔	(ปี ๓๖ - ๔๐) ระดับ ๕
สัดส่วนของหน่วยงานที่บรรลุผลสัมฤทธิ์อย่างสูงตามเป้าหมาย			
(ปี ๒๑ - ๒๕) ไม่น้อยกว่า ร้อยละ ๙๐	(ปี ๒๖ - ๓๐) ไม่น้อยกว่า ร้อยละ ๙๐	(ปี ๓๑ - ๓๕) ไม่น้อยกว่า ร้อยละ ๙๐	(ปี ๓๖ - ๔๐) ไม่น้อยกว่า ร้อยละ ๙๐

การสร้างและพัฒนาบุคลากรภาครัฐ ให้เป็นคนดี มีคุณธรรม จริยธรรม มีจิตสำนึก และเป็นคนเก่ง มีความรู้ความสามารถในการทำงานรับใช้ประเทศชาติและประชาชนอย่างแท้จริง โดยกำหนดเป้าหมายและตัวชี้วัด ดังนี้

บุคลากรภาครัฐยึดค่านิยมในการทำงานเพื่อประชาชน ยึดหลักคุณธรรม จริยธรรม มีจิตสำนึก มีความสามารถสูง มุ่งมั่น และเป็นมืออาชีพ

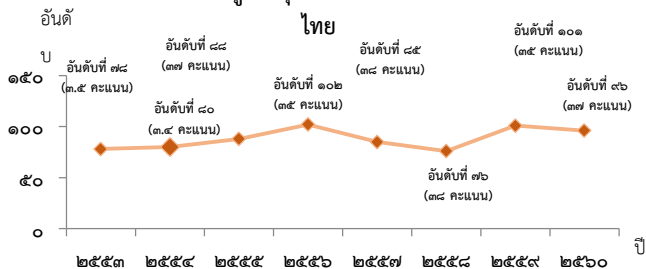
ดัชนีความผูกพันของบุคลากรภาครัฐ			
(ปี ๒๑ - ๒๕) ไม่น้อยกว่า ร้อยละ ๘๐	(ปี ๒๖ - ๓๐) ไม่น้อยกว่า ร้อยละ ๘๕	(ปี ๓๑ - ๓๕) ไม่น้อยกว่า ร้อยละ ๙๐	(ปี ๓๖ - ๔๐) ไม่น้อยกว่า ร้อยละ ๙๕

๒๑. ประเด็น การต่อต้านการทุจริตและประพฤติมิชอบ



สถานการณ์

อันดับชี้การรับรู้การทุจริต (CPI Index) ของประเทศ



ที่มา: องค์กรเพื่อความโปร่งใสนานาชาติ (Transparency International)

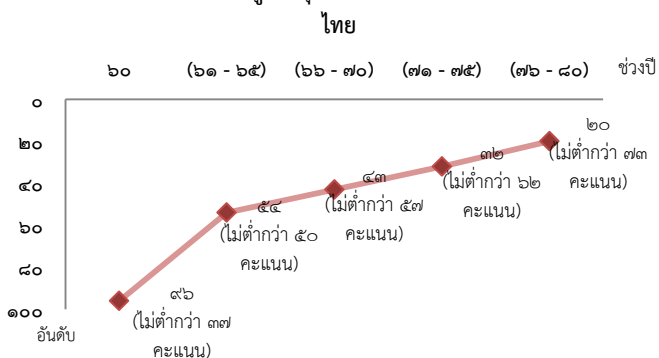
เป้าหมาย ประเทศไทยลดการทุจริตและประพฤติมิชอบ

ตัวชี้วัดและค่าเป้าหมาย

Y2 ← Y1

X ↑

อันดับชี้การรับรู้การทุจริต (CPI Index) ของประเทศ



การป้องกันการทุจริตและประพฤติมิชอบ ที่มุ่งการพัฒนาคนและการพัฒนาระบบ ในส่วนการพัฒนาคน เน้นการปรับพฤติกรรม “คน” ทุกกลุ่มในสังคม โดยกลุ่มเด็กและเยาวชน เน้นการปลูกฝังและหล่อหลอมให้มีจิตสำนึกและพฤติกรรม ยึดมั่นในความซื่อสัตย์สุจริตผ่านหลักสูตรการศึกษาภาคบังคับทั้งทฤษฎีและปฏิบัติตั้งแต่ปฐมวัยจนถึงอุดมศึกษา กลุ่มประชาชนทั่วไป เน้นการสร้างวัฒนธรรมและพฤติกรรมสุจริต ควบคู่กับส่งเสริมการมีส่วนร่วมต่อต้านการทุจริตและประพฤติมิชอบ กลุ่มข้าราชการและเจ้าหน้าที่ของรัฐ ส่งเสริมการสร้างธรรมาภิบาลในการบริหารงาน

ประชาชนมีวัฒนธรรมและพฤติกรรมซื่อสัตย์สุจริต

ร้อยละของเด็กและเยาวชนไทยมีพฤติกรรมที่ยึดมั่นความซื่อสัตย์สุจริต			
(ปี ๖๑ - ๖๕) ร้อยละ ๕๐	(ปี ๖๖ - ๗๐) ร้อยละ ๖๐	(ปี ๗๑ - ๗๕) ร้อยละ ๗๐	(ปี ๗๖ - ๘๐) ร้อยละ ๘๐

ร้อยละของประชาชนที่มีวัฒนธรรมค่านิยมสุจริต มีทัศนคติและพฤติกรรมในการต่อต้านการทุจริตและประพฤติมิชอบ			
(ปี ๖๑ - ๖๕) ร้อยละ ๕๐	(ปี ๖๖ - ๗๐) ร้อยละ ๖๐	(ปี ๗๑ - ๗๕) ร้อยละ ๗๐	(ปี ๗๖ - ๘๐) ร้อยละ ๘๐

ร้อยละของหน่วยงานที่ผ่านเกณฑ์การประเมิน ITA			
(ปี ๖๑ - ๖๕) ร้อยละ ๘๐ (๘๕ คะแนนขึ้นไป)	(ปี ๖๖ - ๗๐) ร้อยละ ๑๐๐ (๘๘ คะแนนขึ้นไป)	(ปี ๗๑ - ๗๕) ร้อยละ ๘๐ (๙๐ คะแนนขึ้นไป)	(ปี ๗๖ - ๘๐) ร้อยละ ๑๐๐ (๙๐ คะแนนขึ้นไป)

คดีทุจริตและประพฤติมิชอบลดลง

จำนวนคดีทุจริตในภาพรวม			
(ปี ๖๑ - ๖๕) ลดลงร้อยละ ๑๐	(ปี ๖๖ - ๗๐) ลดลงร้อยละ ๕๐	(ปี ๗๑ - ๗๕) ลดลงร้อยละ ๗๐	(ปี ๗๖ - ๘๐) ลดลงร้อยละ ๘๐

จำนวนคดีทุจริตรายหน่วยงาน (จำนวนข้อร้องเรียนเจ้าหน้าที่ภาครัฐที่ถูกขู่ลงโทษวินัย (ทุจริต))			
(ปี ๖๑ - ๖๕) ลดลงร้อยละ ๑๐	(ปี ๖๖ - ๗๐) ลดลงร้อยละ ๕๐	(ปี ๗๑ - ๗๕) ลดลงร้อยละ ๗๐	(ปี ๗๖ - ๘๐) ลดลงร้อยละ ๘๐

จำนวนข้อร้องเรียนเจ้าหน้าที่ภาครัฐที่ถูกขู่ลงโทษวินัย (ทุจริต)			
(ปี ๖๑ - ๖๕) ลดลงร้อยละ ๑๐	(ปี ๖๑ - ๖๕) ลดลงร้อยละ ๕๐	(ปี ๖๑ - ๖๕) ลดลงร้อยละ ๗๐	(ปี ๖๑ - ๖๕) ลดลงร้อยละ ๘๐

จำนวนคดีทุจริตที่เกี่ยวข้องกับผู้ดำรงตำแหน่งทางการเมือง			
(ปี ๖๑ - ๖๕) ลดลงร้อยละ ๒๕	(ปี ๖๖ - ๗๐) ลดลงร้อยละ ๕๐	(ปี ๗๑ - ๗๕) ลดลงร้อยละ ๘๐	(ปี ๗๖ - ๘๐) ลดลงร้อยละ ๙๐

การปราบปรามการทุจริต มุ่งเน้นการเพิ่มประสิทธิภาพการดำเนินงานของกระบวนการและกลไกที่เกี่ยวข้องในการปราบปรามการทุจริต ทั้งในขั้นตอนการสืบสวน/ตรวจสอบเบื้องต้น การดำเนินการทางคดี การยึด/อายัดทรัพย์สินของผู้กระทำผิด การตัดสินลงโทษผู้กระทำผิดผิด ทั้งทางวินัยและอาญาให้มีความรวดเร็ว การปรับปรุงกฎหมายและตรากฎหมายใหม่เพื่อสนับสนุนให้การบังคับใช้กฎหมายมีประสิทธิภาพมากยิ่งขึ้น การปรับกระบวนการทำงานด้านการปราบปรามการทุจริตเข้าสู่ระบบดิจิทัล การพัฒนาระบบเทคโนโลยีสารสนเทศและฐานข้อมูลที่สนับสนุนการป้องกันและปราบปรามการทุจริต

การดำเนินคดีทุจริตมีความรวดเร็ว เป็นธรรม โปร่งใส ไม่เลือกปฏิบัติ

กระบวนการดำเนินคดีทุจริตที่จำเป็นต้องของขยายระยะเวลาเกินกว่ากรอบเวลาปกติที่กฎหมายกำหนด			
(ปี ๖๑ - ๖๕) ไม่เกินร้อยละ ๒๕	(ปี ๖๖ - ๗๐) ไม่เกินร้อยละ ๒๐	(ปี ๗๑ - ๗๕) ไม่เกินร้อยละ ๑๕	(ปี ๗๖ - ๘๐) ไม่เกินร้อยละ ๑๐

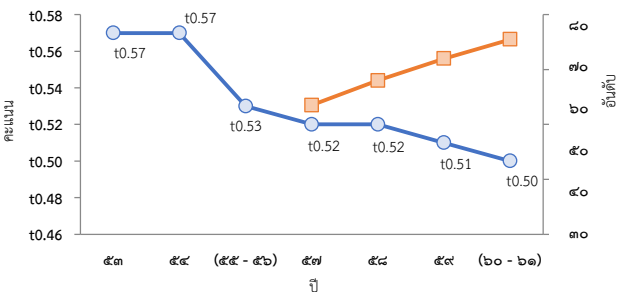
จำนวนคดีอาญาที่หน่วยงานใดสวนคดีทุจริตถูกฟ้องกลับ			
(ปี ๖๑ - ๖๕) ไม่เกินร้อยละ ๔	(ปี ๖๖ - ๗๐) ไม่เกินร้อยละ ๓	(ปี ๗๑ - ๗๕) ไม่เกินร้อยละ ๒	(ปี ๗๖ - ๘๐) ไม่เกินร้อยละ ๑

๒๒. ประเด็น กฎหมายและกระบวนการยุติธรรม



สถานการณ์

ดัชนีนิติธรรมของประเทศไทย



หมายเหตุ : (อันดับ/จำนวนประเทศ)

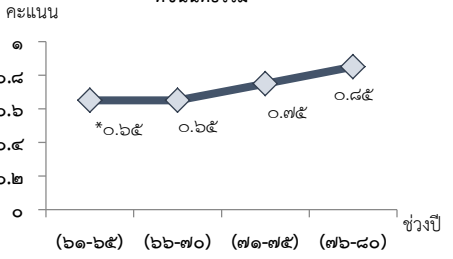
ที่มา : World Justice Project , ปี ๒๐๑๗ - ๒๐๑๘

เป้าหมาย

- กฎหมายเป็นเครื่องมือให้ทุกภาคส่วนได้ประโยชน์จากการพัฒนาประเทศอย่างเท่าเทียมและเป็นธรรม
- การอำนวยความสะดวกยุติธรรมเป็นไปโดยความเสมอภาค โปร่งใส เป็นธรรมทั่วถึง และปราศจากการเลือกปฏิบัติ

ตัวชี้วัดและค่าเป้าหมาย

ดัชนีนิติธรรม



Y2 ← Y1

↑ X

การพัฒนากฎหมาย โดยเน้นการดำเนินการปรับปรุง แก้ไข ยกเลิกกฎหมายให้มีเท่าที่จำเป็นและสอดคล้องบริบทและไม่เป็นอุปสรรคต่อการพัฒนาประเทศ จากนั้นเทคโนโลยีดิจิทัลนวัตกรรมทางกฎหมายมาประยุกต์ใช้ และส่งเสริมให้ประชาชนมีส่วนร่วมอย่างจริงจังและเป็นรูปธรรม รวมทั้งบูรณาการเชื่อมโยงกฎหมายทุกศาสตร์ขึ้นให้เชื่อมโยงกันอย่างเป็นเอกภาพ ไม่ขัดกัน มีการนำกฎหมายไปใช้อย่างมีประสิทธิภาพ มีความโปร่งใสซึ่งเป็นกลไกสำคัญที่จะนำกระบวนการยุติธรรมปราศจากความเหลื่อมล้ำและความไม่เท่าเทียม

กฎหมายไม่เป็นอุปสรรคต่อการพัฒนาภาครัฐและภาคเอกชนอยู่ภายใต้กรอบกฎหมายที่มุ่งให้ประชาชนในวงกว้างได้รับประโยชน์จากการพัฒนาประเทศโดยทั่วถึง

สัดส่วนของกฎหมายที่ได้รับการทบทวนแก้ไข ปรับปรุงและ/หรือยกเลิก ให้มีเนื้อหาที่ไม่เป็นอุปสรรคต่อการพัฒนาประเทศ			
(ปี ๖๑-๖๕) ร้อยละ ๕๐ ของกฎหมายทั้งหมด	(ปี ๖๖-๗๐) ร้อยละ ๑๐๐ ของกฎหมายทั้งหมด	(ปี ๗๑-๗๕) ร้อยละ ๑๐๐ (กรณีมีกฎหมายบัญญัติใหม่)	(ปี ๗๖-๘๐) ร้อยละ ๑๐๐ (กรณีมีกฎหมายบัญญัติใหม่)
ร้อยละจำนวนคดี/ เรื่องร้องเรียนที่เกี่ยวข้องกับภาคใต้ได้รับความเป็นธรรมจากกฎหมาย			
(ปี ๖๑-๖๕) -	(ปี ๖๖-๗๐) -	(ปี ๗๑-๗๕) คดีที่เกี่ยวข้อง ทรัพยากรธรรมชาติ การคุ้มครองผู้บริโภค การจ้างแรงงานที่ไม่เป็นธรรม และการผูกขาดทางการค้า ลดลดร้อยละ ๕๐	(ปี ๗๖-๘๐) คดีที่เกี่ยวข้อง ทรัพยากรธรรมชาติ การคุ้มครองผู้บริโภค การจ้างแรงงานที่ไม่เป็นธรรมและการผูกขาดทางการค้า ลดลดร้อยละ ๗๕

การปฏิบัติตามและการบังคับใช้กฎหมายมีความคุ้มค่าทางเศรษฐกิจ ทั่วถึง ไม่เลือกปฏิบัติ และเป็นธรรม

สัดส่วนการนำเทคโนโลยีและระบบฐานข้อมูลกลางของประเทมาใช้ในการบังคับใช้กฎหมายต่อจำนวนกฎหมาย			
(ปี ๖๑-๖๕) ร้อยละ ๕๐ ของกฎหมาย	(ปี ๖๖-๗๐) ร้อยละ ๑๐๐ ของกฎหมาย	(ปี ๗๑-๗๕) ร้อยละ ๑๐๐ ของกฎหมาย	(ปี ๗๖-๘๐) ร้อยละ ๑๐๐ ของกฎหมาย
ระยะเวลาที่ลดลงในกระบวนการบังคับใช้กฎหมาย			
(ปี ๖๑-๖๕) รวดเร็วขึ้น ร้อยละ ๕๐	(ปี ๖๖-๗๐) รวดเร็วขึ้น ร้อยละ ๗๐	(ปี ๗๑-๗๕) รวดเร็วขึ้น ร้อยละ ๘๐	(ปี ๗๖-๘๐) รวดเร็วขึ้น ร้อยละ ๘๕
ระดับความเชื่อมั่นของประชาชนในการบังคับใช้กฎหมาย			
(ปี ๖๑-๖๕) ร้อยละ ๗๕	(ปี ๖๖-๗๐) ร้อยละ ๘๕	(ปี ๗๑-๗๕) ร้อยละ ๙๐	(ปี ๗๖-๘๐) ร้อยละ ๙๗

ประชาชนมีส่วนร่วมในการพัฒนากฎหมาย

จำนวน/ ระดับของมาตรการ/ กลไกที่ประชาชนมีส่วนร่วมกันในการทบทวนความจำเป็นเหมาะสมและผลสัมฤทธิ์ของกฎหมาย			
(ปี ๖๑-๖๕) ร้อยละ ๕๐	(ปี ๖๖-๗๐) ร้อยละ ๑๐๐	(ปี ๗๑-๗๕) ร้อยละ ๑๐๐	(ปี ๗๖-๘๐) ร้อยละ ๑๐๐

การพัฒนากระบวนการยุติธรรม โดยอำนวยความสะดวกให้ประชาชนไปอย่างเสมอภาค โปร่งใส เป็นธรรม ทั่วถึง และปราศจากการเลือกปฏิบัติ บูรณาการหน่วยงานที่เกี่ยวข้องในกระบวนการยุติธรรมให้ดำเนินงานสอดประสานกันอย่างเป็นเอกภาพเพื่อให้สามารถจัดการกับข้อขัดแย้ง กรณีพิพาทได้อย่างมีประสิทธิภาพ

การอำนวยความสะดวกมีความโปร่งใส เสมอภาค ทั่วถึง เป็นธรรม และปราศจากการเลือกปฏิบัติ

อัตราส่วนที่เพิ่มขึ้นของจำนวนขั้นตอน ในการอำนวยความสะดวกยุติธรรมที่ใช้ในวัดกรรมและเทคโนโลยีดิจิทัล เพื่อความโปร่งใส ความสะดวกและรวดเร็ว			
(ปี ๖๑-๖๕) ร้อยละ ๗๕ ของจำนวนขั้นตอนที่สำคัญ	(ปี ๖๖-๗๐) ร้อยละ ๑๐๐ ของจำนวนขั้นตอนที่สำคัญ	(ปี ๗๑-๗๕) ร้อยละ ๗๐ ของจำนวนขั้นตอนทั้งหมด	(ปี ๗๖-๘๐) ร้อยละ ๑๐๐ ของจำนวนขั้นตอนทั้งหมด

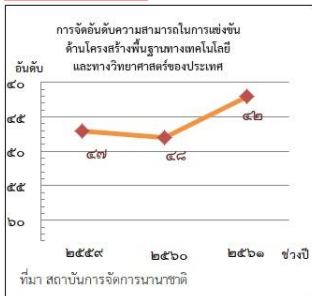
ประเภทและระดับของมาตรการที่รัฐกำหนดขึ้นเพื่อความเสมอภาคในกระบวนการยุติธรรม			
(ปี ๖๑-๖๕) ร้อยละ ๑๐๐ (มาตรการเพื่อคุ้มครองหรืออำนวยความสะดวกให้แก่เด็ก สตรี ผู้สูงอายุคนพิการ หรือผู้ด้อยโอกาสในกระบวนการยุติธรรม)	(ปี ๖๖-๗๐) ไม่ต่ำกว่าร้อยละ ๕๐ (มาตรการสำคัญที่รัฐกำหนดขึ้นเพื่ออำนวยความสะดวกการเลือกปฏิบัติ โดยไม่เป็นการละเมิดสิทธิมนุษยชน)	(ปี ๗๑-๗๕) ร้อยละ ๑๐๐ (มาตรการที่สำคัญที่รัฐกำหนดขึ้นเพื่ออำนวยความสะดวกการเลือกปฏิบัติ โดยไม่เป็นการละเมิดสิทธิมนุษยชน)	(ปี ๗๖-๘๐) ร้อยละ ๑๐๐ (มาตรการที่รัฐกำหนดขึ้นเพื่อส่งเสริมให้บุคคลสามารถเข้าถึงสิทธิหรือเสรีภาพในการกระบวนการยุติธรรมได้เช่นเดียวกับบุคคลอื่น)

* กำหนดดัชนีนิติธรรมใน ๔ ปัจจัย ได้แก่ ๑.การก้าวก้าวของรัฐ ๒. รัฐบาลโปร่งใส ๓. สิทธิขั้นพื้นฐาน ๔. ความเป็นระเบียบและความมั่นคง

๒๓. ประเด็น การวิจัยและพัฒนานวัตกรรม



สถานการณ์



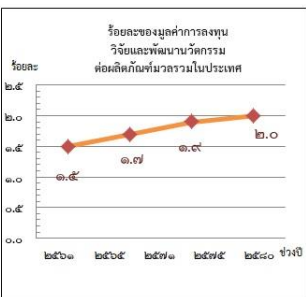
เป้าหมาย

1. ความสามารถในการแข่งขันด้านโครงสร้างพื้นฐานทางเทคโนโลยีและด้านโครงสร้างพื้นฐานทางวิทยาศาสตร์ของประเทศเพิ่มสูงขึ้น
2. มูลค่าการลงทุนวิจัยและพัฒนาต่อผลิตภัณฑ์มวลรวมภายในของประเทศเพิ่มขึ้น

Y2 ← Y1

X

ตัวชี้วัดและค่าเป้าหมาย



การวิจัยและพัฒนานวัตกรรมด้านเศรษฐกิจ ส่งเสริมให้เอกชนเข้ามาจับตลาด รวมทั้งสร้างเครือข่ายร่วมกับภาคการศึกษาทั้งในระดับประเทศและนานาชาติ ตลอดจนการพัฒนามาตรฐาน คุณภาพ และการบริการ ที่เป็นที่ยอมรับตามข้อตกลงระหว่างประเทศเพื่อให้สามารถรองรับความจำเป็นของอุตสาหกรรมและบริการของไทยในการเชื่อมโยงสินค้าและบริการที่มีคุณภาพและความปลอดภัยตามมาตรฐานระหว่างประเทศ ภาคอุตสาหกรรมผลิตและบริการ สร้างมูลค่าเพิ่มสูงขึ้นจากการวิจัยและนวัตกรรม ส่งผลให้กิจการขยายตัวเพิ่มขึ้นจากปัจจุบัน

อัตราการขยายตัวของภาคอุตสาหกรรมผลิตและบริการที่สร้างมูลค่า เพิ่มสูงขึ้นจากการวิจัย

ปี (๒๑ - ๒๕)	ปี (๒๖ - ๓๐)	ปี (๓๑ - ๓๕)	ปี (๓๖ - ๔๐)
ขยายตัวร้อยละ ๕ ต่อปี	ขยายตัวร้อยละ ๕ ต่อปี	ขยายตัวร้อยละ ๕ ต่อปี	ขยายตัวร้อยละ ๕ ต่อปี

วิสาหกิจในกลุ่มเป้าหมายด้านเศรษฐกิจที่มีนวัตกรรมเพิ่มขึ้น

จำนวนวิสาหกิจที่มีนวัตกรรมที่มีสัดส่วนของรายได้จากผลิตภัณฑ์นวัตกรรมต่อรายได้ทั้งหมดเพิ่มขึ้น

ปี (๒๑ - ๒๕)	ปี (๒๖ - ๓๐)	ปี (๓๑ - ๓๕)	ปี (๓๖ - ๔๐)
เพิ่มขึ้น ๑ เท่าจากปีฐาน	เพิ่มขึ้น ๑ เท่าจากปีฐาน	เพิ่มขึ้น ๑ เท่าจากปีฐาน	เพิ่มขึ้น ๑ เท่าจากปีฐาน

การวิจัยและพัฒนานวัตกรรมด้านสังคม มุ่งเน้นการวิจัย พัฒนา และนวัตกรรมที่เป็นเครื่องมือในการขับเคลื่อนสังคมไทย การยกระดับคุณภาพชีวิตของประชาชนทุกกลุ่มในทุกด้าน เพื่อรองรับกระแสโลกาภิวัตน์ของวัฒนธรรมโลกที่รวดเร็วขึ้น ตลอดจนเพิ่มประสิทธิภาพการทำงานของภาครัฐให้เข้ากับการดำเนินงานกิจกรรมทางเศรษฐกิจและสังคมในยุคดิจิทัล

คุณภาพชีวิต ศึกษากาทรัพยากรมนุษย์ และความเสมอภาคทางสังคมได้รับการยกระดับเพิ่มขึ้น จากผลการวิจัยและพัฒนานวัตกรรมเชิงสังคม

ดัชนีนวัตกรรมเชิงสังคม* (ร้อยละของผลิตภัณฑ์ในการยกระดับคุณภาพทางสังคมจากผลวิจัยฯ)

ปี (๒๑ - ๒๕)	ปี (๒๖ - ๓๐)	ปี (๓๑ - ๓๕)	ปี (๓๖ - ๔๐)
ร้อยละ ๕๐	ร้อยละ ๕๐	ร้อยละ ๕๐	ร้อยละ ๕๐

การวิจัยและพัฒนานวัตกรรมด้านสิ่งแวดล้อม มุ่งเน้นการวิจัย พัฒนาและนวัตกรรมที่เป็นเครื่องมือในการอนุรักษ์และฟื้นฟูความอุดมสมบูรณ์และความหลากหลายทางชีวภาพของทรัพยากรทางบก ทาทางน้ำ และทางทะเล รวมทั้งการจัดการมลพิษที่มีผลกระทบต่อสิ่งแวดล้อม และการจัดการก๊าซเรือนกระจก

การประยุกต์ใช้เทคโนโลยีและนวัตกรรมในการเพิ่มมูลค่าของเศรษฐกิจสีเขียวอย่างยั่งยืนเพิ่มขึ้น

สัดส่วนสิทธิบัตรอนุสิทธิบัตร สิ่งมีชีวิตทางอุตสาหกรรม ด้านเศรษฐกิจชีวภาพ

ปี (๒๑ - ๒๕)	ปี (๒๖ - ๓๐)	ปี (๓๑ - ๓๕)	ปี (๓๖ - ๔๐)
จัดทำฐานข้อมูลและวิจัยข้อมูลเกี่ยวกับสิทธิบัตร	สัดส่วนสิทธิบัตร ๑ เท่า เพิ่มขึ้น ๑ เท่า	สัดส่วนสิทธิบัตร ๑ เท่า เพิ่มขึ้น ๒ เท่า	สัดส่วนสิทธิบัตร ๑ เท่า เพิ่มขึ้น ๓ เท่า

การวิจัยและพัฒนานวัตกรรมด้านองค์ความรู้พื้นฐาน มุ่งเน้นการส่งเสริมองค์ความรู้ การต่อยอดไปสู่การประยุกต์ใช้องค์ความรู้ และการต่อยอดไปสู่นวัตกรรมทางเศรษฐกิจหรือนวัตกรรมทางสังคม รวมทั้งการสร้างนวัตกรรมเพื่อให้เกิดอุตสาหกรรมสามารถนำไปใช้ประโยชน์โดยตรงผ่านการสร้างและพัฒนาเทคโนโลยีฐาน

ประเทศไทยมีขีดความสามารถของเทคโนโลยีฐานทั้ง ๔ ด้านที่เทียบเท่ากับที่ก้าวหน้าในเอเชีย

อันดับความก้าวหน้าทางเทคโนโลยีชีวภาพ เทคโนโลยีวัสดุ เทคโนโลยีอวกาศ และเทคโนโลยีดิจิทัล

ปี (๒๑ - ๒๕)	ปี (๒๖ - ๓๐)	ปี (๓๑ - ๓๕)	ปี (๓๖ - ๔๐)
อันดับ ๑ ใน ๒๐ ของประเทศที่ก้าวหน้าในเอเชีย	อันดับ ๑ ใน ๑๕ ของประเทศที่ก้าวหน้าในเอเชีย	อันดับ ๑ ใน ๑๐ ของประเทศที่ก้าวหน้าในเอเชีย	อันดับ ๑ ใน ๕ ของประเทศที่ก้าวหน้าในเอเชีย

ด้านปัจจัยสนับสนุนในการวิจัยและพัฒนานวัตกรรม มุ่งเน้นการพัฒนาปัจจัยสนับสนุน อาทิ โครงสร้างพื้นฐานและสิ่งอำนวยความสะดวกด้านการวิจัยและพัฒนานวัตกรรม ระบบบริหารจัดการงานวิจัยเพื่อนำไปสู่การใช้ประโยชน์อย่างเป็นรูปธรรม การพัฒนาการเร่งรัดใจเพื่อส่งเสริมให้ภาคเอกชนลงทุนวิจัยและนวัตกรรม การเพิ่มจำนวนบุคลากรวิจัยและนวัตกรรมในภาครัฐ ภาคการศึกษา และภาคเอกชน รวมทั้งการพัฒนามาตรฐาน ระบบคุณภาพ และการวิเคราะห์ทดสอบ

โครงสร้างพื้นฐานวิทยาศาสตร์และเทคโนโลยีสมัยใหม่จำเป็นต่อการพัฒนาประเทศเพิ่มขึ้น

อัตราการของจำนวนโครงสร้างพื้นฐานวิทยาศาสตร์เทคโนโลยีสมัยใหม่จำเป็นต่อการพัฒนาเพิ่มขึ้นประเทศ

ปี (๒๑ - ๒๕)	ปี (๒๖ - ๓๐)	ปี (๓๑ - ๓๕)	ปี (๓๖ - ๔๐)
ร้อยละ ๕๐	ร้อยละ ๕๐	ร้อยละ ๕๐	ร้อยละ ๕๐

สัดส่วนการลงทุนวิจัยและพัฒนาของภาคเอกชนต่อภาครัฐเพิ่มขึ้น

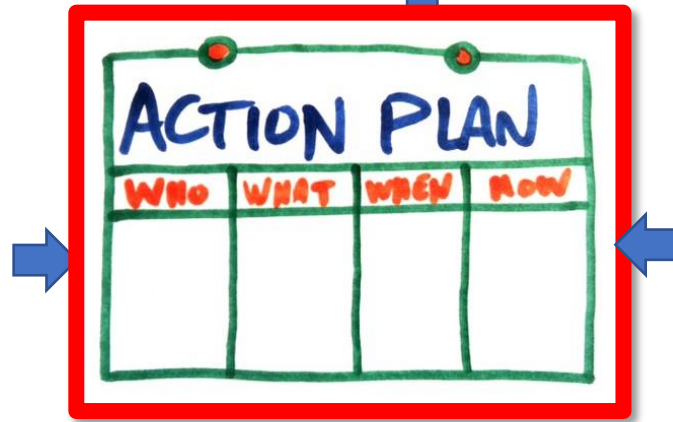
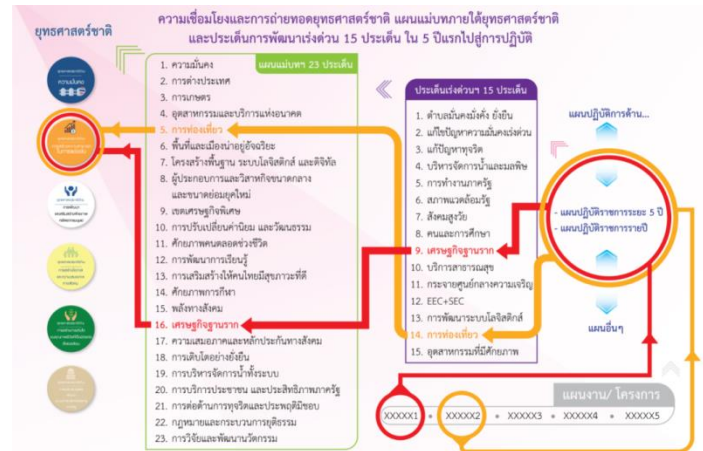
สัดส่วนการลงทุนวิจัยและพัฒนาของภาคเอกชนต่อภาครัฐ

ปี (๒๑ - ๒๕)	ปี (๒๖ - ๓๐)	ปี (๓๑ - ๓๕)	ปี (๓๖ - ๔๐)
๓๐ ต่อ ๓๐	๓๕ ต่อ ๒๕	๔๐ ต่อ ๒๐	๔๐ ต่อ ๒๐

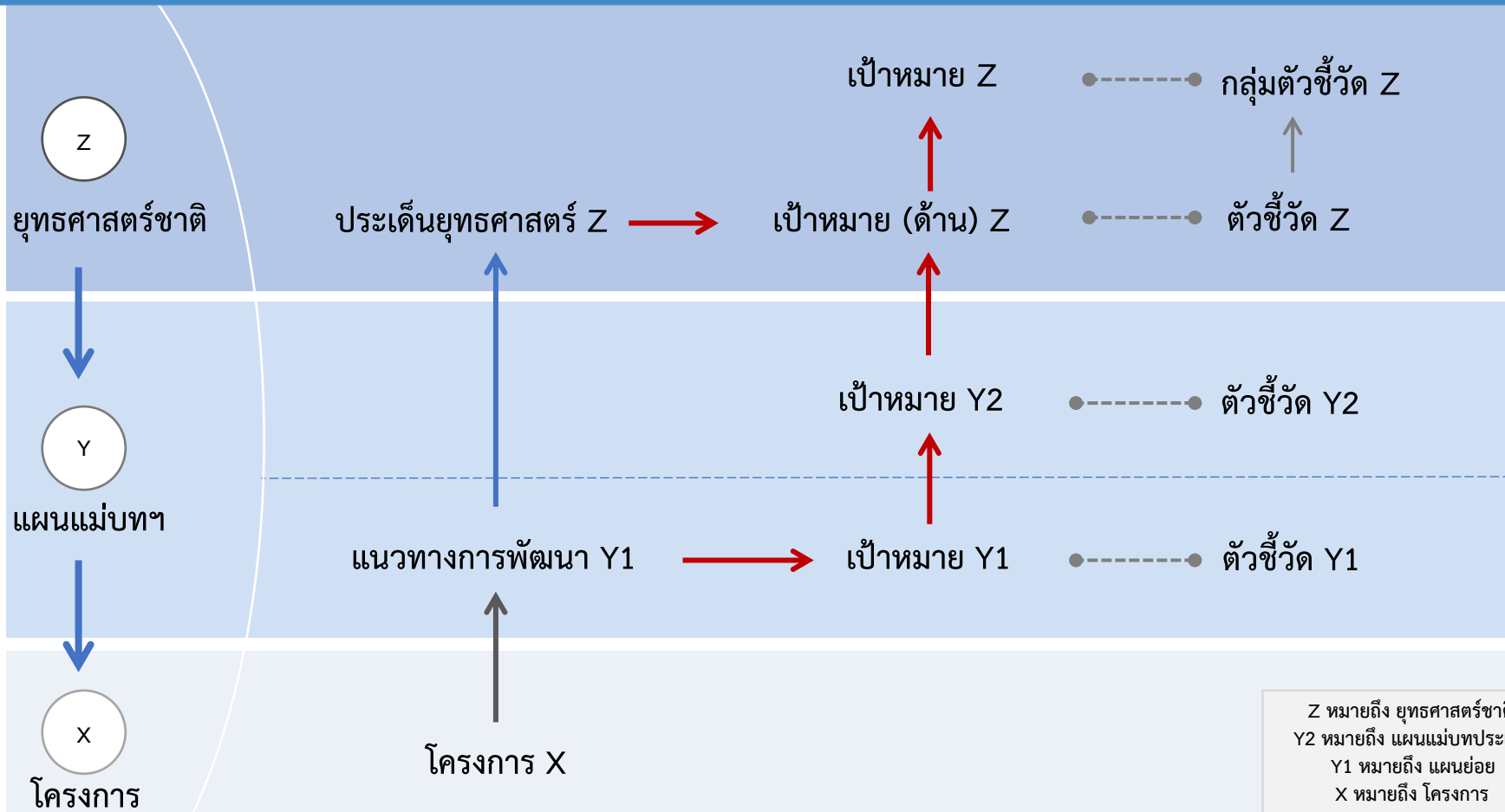
การขับเคลื่อนยุทธศาสตร์ชาติ

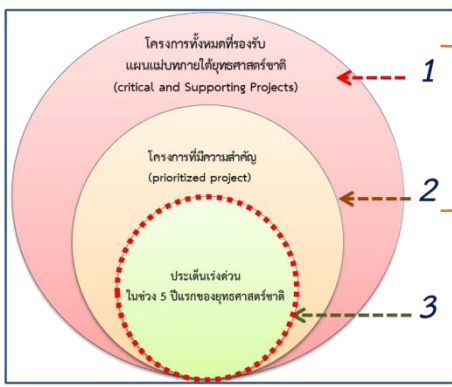


การกำหนดบทบาทของผู้ที่เกี่ยวข้องใน eMENSQR



หลักการ ความเชื่อมโยงของแผนงาน/โครงการ ต่อ แผนแม่บท และยุทธศาสตร์ชาติ





- แผนงานบูรณาการ....
- แผนงานยุทธศาสตร์....
- แผนงานพื้นฐาน....

แผนงาน/โครงการ Flagship ที่มี
ความสำคัญในช่วง 5 ปีแรก

งบประมาณรายจ่ายประจำปี 2562

รายจ่ายประจำ 75%
2,255,000 ลบ.

ก. หมวดเงินเดือนและค่าจ้างประจำ
ข. หมวดค่าจ้างชั่วคราว
ค. หมวดค่าตอบแทน ใช้สอยและวัสดุ
ง. หมวดค่าสาธารณูปโภค
จ. หมวดเงินอุดหนุน
ฉ. หมวดรายจ่ายอื่น

22% รายจ่ายลงทุน
666,500 ลบ.

3% ข้าราชการต้นเงินกู้

การประมาณการเพื่อพิจารณาของคณะกรรมการวินัยการเงินการคลัง ปี งบประมาณ 62 (ไม่น้อยกว่าร้อยละ 20 ของงบประมาณรายจ่ายประจำปี ตามที่กำหนดไว้ใน พ.ร.บ. วินัยการเงินการคลังของรัฐ 2561)

ปี 63 64 65
640,000 ลบ. 665,000 ลบ. 694,000ลบ.

สร้างรายได้ให้ประเทศ

การท่องเที่ยว 14

12 EEC+SEC

13 การพัฒนาระบบโลจิสติกส์

6 สภาพแวดล้อมที่ดี

7 สังคมสูงวัย

8 คนและการศึกษา

9 เศรษฐกิจฐานราก

10 บริการสาธารณสุข

11 กระจายศูนย์กลางความเจริญ

1 ต่ำลง มั่นคง มั่งคั่ง ยั่งยืน

2 แก้ไขปัญหาความมั่นคงเร่งด่วน

3 แก้ไขปัญหาทุจริต

4 บริหารจัดการน้ำและมลพิษ

5 การทำงานภาครัฐ

รองรับการเติบโตเป็นระบบอย่างยั่งยืน

ดูแลยุคและระดับ

แก้ไขปัญหาพื้นฐาน



- แผนแม่บทฯ 23 ประเด็น**
1. ความมั่นคง
 2. การต่างประเทศ
 3. การเกษตร
 4. อุตสาหกรรมและบริการแห่งอนาคต
 5. การท่องเที่ยว
 6. พื้นที่และเมืองนำอยู่อย่างริเริ่ม
 7. โครงสร้างพื้นฐาน ระบบโลจิสติกส์ และดิจิทัล
 8. ผู้ประกอบการและวิสาหกิจขนาดกลาง และขนาดย่อมยุคใหม่
 9. เขตเศรษฐกิจพิเศษ
 10. การปรับเปลี่ยนค่านิยม และวัฒนธรรม
 11. ศักยภาพคนตลอดช่วงชีวิต
 12. การพัฒนาการเรียนรู้
 13. การเสริมสร้างให้คนไทยมีสุขภาวะที่ดี
 14. ศักยภาพการกีฬา
 15. พลังทางสังคม
 16. เศรษฐกิจฐานราก
 17. ความเสมอภาคและหลักประกันทางสังคม
 18. การเติบโตอย่างยั่งยืน
 19. การบริหารจัดการน้ำทั้งระบบ
 20. การบริการประชาชน และประสิทธิภาพภาครัฐ
 21. การต่อต้านการทุจริตและประพฤติมิชอบ
 22. กฎหมายและกระบวนการยุติธรรม
 23. การวิจัยและพัฒนานวัตกรรม

- ประเด็นเร่งด่วนฯ 15 ประเด็น**
1. ต่ำบ่มั่นคงมั่งคั่ง ยั่งยืน
 2. แก้ไขปัญหาความมั่นคงเร่งด่วน
 3. แก้ปัญหาทุจริต
 4. บริหารจัดการน้ำและมลพิษ
 5. การทำงานภาครัฐ
 6. สภาพแวดล้อมรัฐ
 7. สังคมสูงวัย
 8. คนและการศึกษา
 9. เศรษฐกิจฐานราก
 10. บริการสาธารณสุข
 11. กระจายศูนย์กลางความเจริญ
 12. EEC+SEC
 13. การพัฒนาระบบโลจิสติกส์
 14. การท่องเที่ยว
 15. อุตสาหกรรมที่มีศักยภาพ





1. ศึกษาเป้าหมายและประเด็นยุทธศาสตร์ของยุทธศาสตร์ชาติ



2. ศึกษาแผนแม่บทฯ

- แผนแม่บทประเด็น
- เป้าหมายประเด็น



3. ศึกษาแผนย่อยภายใต้แผนแม่บทฯ

- แผนย่อย
- เป้าหมายแผนย่อย
- แนวทางการพัฒนา



4. จัดทำแผนงาน โครงการ หรือการดำเนินงานให้สอดคล้อง

ตัวอย่าง

การพัฒนาและ
เสริมสร้างศักยภาพ
ทรัพยากรมนุษย์



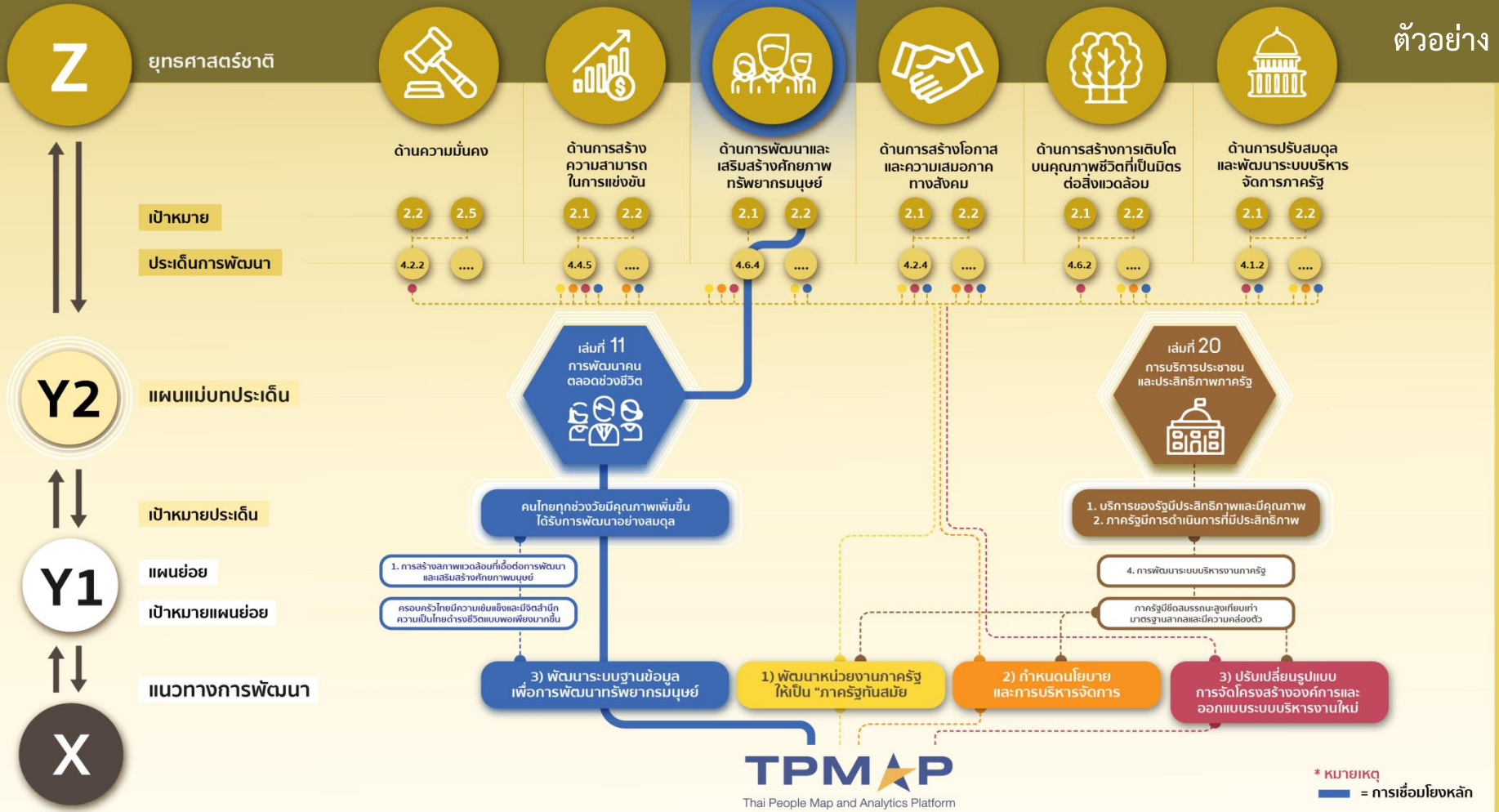
(11) การพัฒนาศักยภาพคนตลอดช่วงชีวิต

คนไทยทุกช่วงวัยมีคุณภาพเพิ่มขึ้น ได้รับการพัฒนาอย่างสมดุล ทั้งด้านร่างกาย สติปัญญาและคุณธรรมจริยธรรม เป็นผู้ที่มีความรู้และทักษะในศตวรรษที่ 21 รักการเรียนรู้อย่างต่อเนื่องตลอดชีวิต

1. การสร้างสภาพแวดล้อมที่เอื้อต่อการพัฒนาและเสริมสร้างศักยภาพมนุษย์

ครอบครัวไทยมีความเข้มแข็งและมีจิตสำนึกความเป็นไทย ดำรงชีวิตแบบพอเพียงดีขึ้น

พัฒนาระบบฐานข้อมูลเพื่อการพัฒนาทรัพยากรมนุษย์ ที่มีความเชื่อมโยงและบูรณาการข้อมูลที่เกี่ยวข้องกับการศึกษา พัฒนานตนเอง สุขภาพและการพัฒนาอาชีพ ในตลอดช่วงชีวิต...



การจัดทำแผนปฏิบัติการด้าน... และแผนปฏิบัตินโยบายของส่วนราชการระยะ 5 ปี และรายปี

แผนปฏิบัติการด้าน ระยะที่ ... (พ.ศ. -)

แผนที่ระบุสาระสำคัญเกี่ยวกับการดำเนินงานด้านใดด้านหนึ่ง โดยการบูรณาการของหน่วยงานภาครัฐ ส่วนราชการ หรือองค์กรที่เกี่ยวข้อง ซึ่งสอดคล้องกับยุทธศาสตร์ชาติ แผนแม่บทฯ แผนการปฏิรูปประเทศ แผนพัฒนาฯ แผนความมั่นคงฯ นโยบายของคณะรัฐมนตรีที่แถลงต่อรัฐสภา และอื่น ๆ

แผนปฏิบัตินโยบายของส่วนราชการระยะ 5 ปี (พ.ร.ฎ. วิธีการบริหารกิจการบ้านเมืองที่ดี 62)

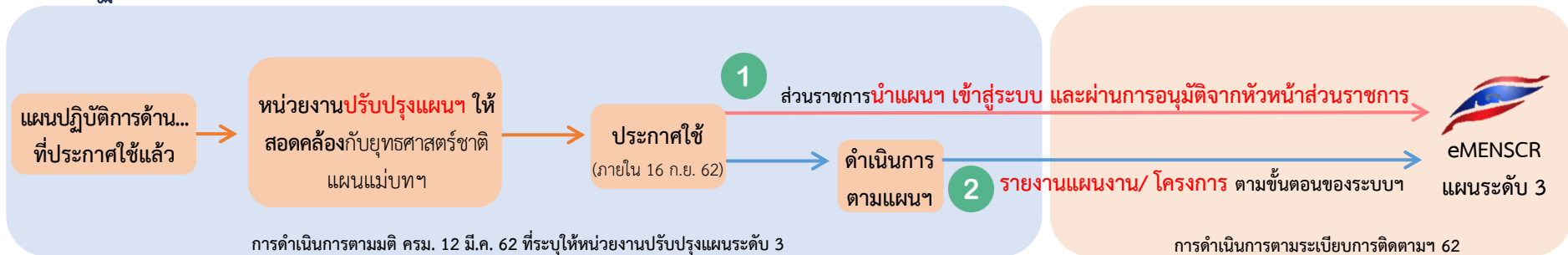
แผนที่ระบุสาระสำคัญเกี่ยวกับนโยบายปฏิบัตินโยบายของส่วนราชการ เป้าหมายและผลสัมฤทธิ์ของงาน รวมทั้งงบประมาณรายได้รายจ่ายและทรัพยากรที่คาดการณ์ในช่วงระยะเวลา 5 ปีของหน่วยงาน หรือส่วนราชการใดส่วนหนึ่ง ซึ่งสอดคล้องกับยุทธศาสตร์ชาติ แผนแม่บทฯ แผนการปฏิรูปประเทศ แผนพัฒนาฯ แผนความมั่นคงฯ นโยบายของคณะรัฐมนตรีที่แถลงต่อรัฐสภา และอื่น ๆ

แผนปฏิบัตินโยบายของส่วนราชการรายปี (พ.ร.ฎ. วิธีการบริหารกิจการบ้านเมืองที่ดี 62)

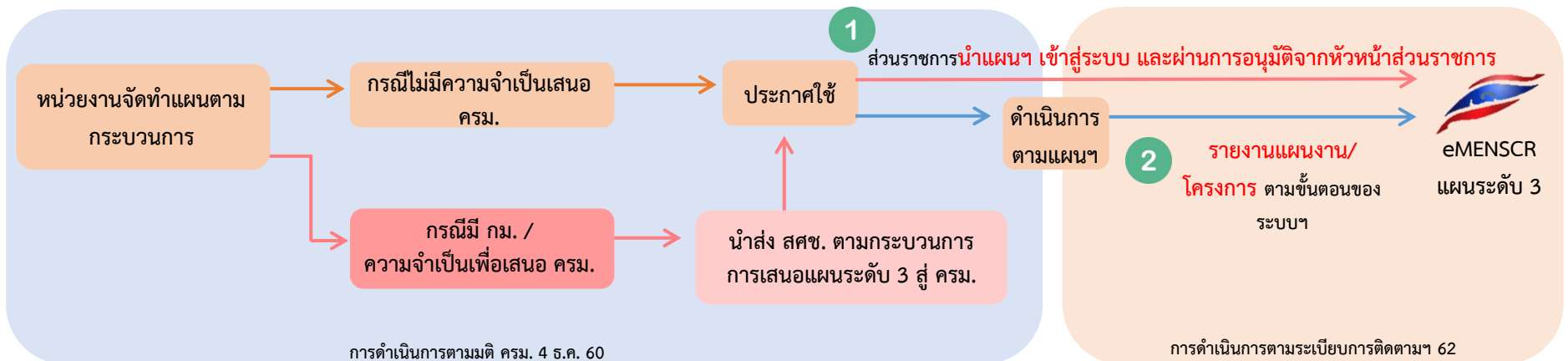
แผนที่ระบุสาระสำคัญเกี่ยวกับนโยบายปฏิบัตินโยบายของส่วนราชการ เป้าหมายและผลสัมฤทธิ์ของงาน รวมทั้งงบประมาณรายได้รายจ่ายและทรัพยากรที่ต้องใช้ในช่วงเวลา 1 ปีงบประมาณของหน่วยงาน หรือส่วนราชการใดส่วนหนึ่ง ซึ่งสอดคล้องกับยุทธศาสตร์ชาติ แผนแม่บทฯ แผนการปฏิรูปประเทศ แผนพัฒนาฯ แผนความมั่นคงฯ นโยบายของคณะรัฐมนตรีที่แถลงต่อรัฐสภา และอื่น ๆ

การปรับปรุงและจัดทำแผนระดับ 3 ตามมติ ครม. วันที่ 4 ธ.ค. 60 (แผนปฏิบัติการด้าน...)

แผนปฏิบัติการด้าน... ระยะ.. (พ.ศ.) ที่ประกาศใช้แล้ว



แผนปฏิบัติการด้าน... ระยะ.. (พ.ศ.) กรณีอยู่ระหว่างการจัดทำ





Scan เพื่อดาวน์โหลด Template
แผนระดับ 3

(ชื่อ) แผนปฏิบัติการ ด้าน ระยะที่ ... (พ.ศ. -)¹ (ชื่อส่วนราชการ).....

ส่วนที่ ๑ บทสรุปผู้บริหาร

- สรุปสาระสำคัญของแผน รวมทั้งเหตุผลและความจำเป็นในการจัดทำแผนปฏิบัติการฯ
- กรณีที่ส่วนราชการมีความประสงค์จะนำแผนเข้าสู่การพิจารณาของ ครม. ส่วนราชการจำเป็นต้องระบุถึงกฎหมายที่กำหนดให้มีการนำเสนอแผนฯ ต่อ ครม. (ถ้ามี) หลักการและเหตุผลถึงความประสงค์ที่จะนำแผนฯ เข้าสู่การพิจารณาของ ครม.

¹ การใช้ชื่อแผนฯ ให้ใช้ชื่อ “แผนปฏิบัติการด้านระยะที่ ... (พ.ศ. -)” เว้นแต่ได้มีกระบวนในกฎหมายก่อนที่จะมีมติ ครม. วันที่ ๔ ธันวาคม ๒๕๖๐ เช่น พระราชบัญญัติ พระราชกำหนด พระราชกฤษฎีกา กฎกระทรวง มติครม. เป็นต้น ได้กำหนดชื่อแผนไว้ว่า แผนแม่บทด้าน... แผนพัฒนา... หรือแผนอื่น ๆ จึงจะสามารถใช้ชื่อแผนตามที่บัญญัติไว้ในกฎหมายนั้น ๆ

ส่วนที่ ๒ ความสอดคล้องกับแผน ๓ ระดับ ตามนโยบายของมติคณะรัฐมนตรี
เมื่อวันที่ ๔ ธันวาคม ๒๕๖๐



๒.๑ ยุทธศาสตร์ชาติ (แผนระดับที่ ๑)

๑) ยุทธศาสตร์ชาติ ด้าน(หลัก).....

(๑) เป้าหมาย

(๒) ประเด็นยุทธศาสตร์

(๓) การบรรลุเป้าหมายตามยุทธศาสตร์ชาติ

(โปรดระบุว่าแผนปฏิบัติการฯ ของท่านสามารถส่งผลต่อการบรรลุ
เป้าหมายของยุทธศาสตร์ชาติได้อย่างไรบ้าง)

๒) ยุทธศาสตร์ชาติ ด้าน(รอง).....

(๑) เป้าหมาย

(๒) ประเด็นยุทธศาสตร์

(๓) การบรรลุเป้าหมายตามยุทธศาสตร์ชาติ

(โปรดระบุว่าแผนปฏิบัติการฯ ของท่านสามารถส่งผลต่อการบรรลุ
เป้าหมายของยุทธศาสตร์ชาติได้อย่างไรบ้าง)



๒.๒.๑ แผนแม่บทภายใต้ยุทธศาสตร์ชาติ ประเด็น

๑) เป้าหมายระดับประเด็นของแผนแม่บทฯ

- เป้าหมายที่.....
- เป้าหมายที่....(กรณีที่มีแผนแม่บทฯ มีมากกว่า ๑ เป้าหมาย).....
- การบรรลุเป้าหมายตามแผนแม่บทฯ

(โปรดระบุว่าแผนปฏิบัติการฯ ของท่านสามารถส่งผลต่อการบรรลุเป้าหมายในระดับประเด็นของแผนแม่บทฯ ที่วัดผลสัมฤทธิ์โดยตัวชี้วัดที่กำหนดไว้ในแต่ละเป้าหมายอย่างไร และ (ถ้ามี) คิดเป็นสัดส่วนหรือร้อยละเท่าไรของค่าเป้าหมายต่าง ๆ)

๒) แผนย่อยของแผนแม่บทฯ(หลัก).....

- แนวทางการพัฒนา
- เป้าหมายของแผนย่อย
- การบรรลุเป้าหมายตามแผนย่อยของแผนแม่บทฯ

(โปรดระบุว่าแผนปฏิบัติการฯ ของท่านสามารถส่งผลต่อการบรรลุเป้าหมายในระดับแผนย่อยของแผนแม่บทฯ ที่วัดผลสัมฤทธิ์โดยตัวชี้วัดที่กำหนดไว้ในแต่ละเป้าหมายอย่างไร และ (ถ้ามี) คิดเป็นสัดส่วนหรือร้อยละเท่าไรของค่าเป้าหมายต่าง ๆ)

๒.๒.๒ แผนการปฏิรูปประเทศ ด้าน

- ๑) เรื่อง/ประเด็นการปฏิรูป
- ๒) ขั้นตอนการดำเนินงาน
- ๓) กิจกรรม
- ๔) เป้าหมายกิจกรรม

(สามารถสอดคล้องได้มากกว่า ๑ แผนปฏิรูปฯ/เรื่องหรือประเด็นการปฏิรูป/
ขั้นตอนการดำเนินงาน/กิจกรรม/เป้าหมายกิจกรรม)

๒.๒.๓ แผนพัฒนาเศรษฐกิจและสังคมแห่งชาติ ฉบับที่ ๑๒

- ๑) วัตถุประสงค์ที่(หลัก/รอง).....
- ๒) เป้าหมายรวมที่(หลัก/รอง).....
- ๓) ยุทธศาสตร์ที่(หลัก).....
 - (๓.๑) เป้าหมายระดับยุทธศาสตร์ที่(หลัก/รอง).....
 - (๓.๒) แนวทางการพัฒนาที่(หลัก).....
 - (๓.๓) แนวทางการพัฒนาที่(รอง).....
 - (๓.X) แนวทางการพัฒนาที่(รอง).....

(สามารถสอดคล้องได้มากกว่า ๑ วัตถุประสงค์/เป้าหมายรวม/ยุทธศาสตร์
การพัฒนา/เป้าหมายระดับยุทธศาสตร์/แนวทางการพัฒนา)

๒.๒.๔ นโยบายและแผนระดับชาติว่าด้วยความมั่นคงแห่งชาติ

- ๑) นโยบายความมั่นคงแห่งชาติที่
- ๒) แผนระดับชาติว่าด้วยความมั่นคงแห่งชาติ รองรับนโยบายที่ ...
- ๓) เป้าหมายเชิงยุทธศาสตร์
- ๔) ตัวชี้วัด
- ๕) กลยุทธ์

(สามารถสอดคล้องได้มากกว่า ๑ นโยบายความมั่นคงแห่งชาติ/แผน
ระดับชาติว่าด้วยความมั่นคงแห่งชาติ/เป้าหมาย/กลยุทธ์)



๒.๑.๓ แผนระดับที่ ๓ ที่เกี่ยวข้อง (หากมี)

- ชื่อแผนระดับที่ ๓ ของ.....(หน่วยงานเจ้าของแผน).....
- ชื่อแผนระดับที่ ๓ ของ.....(หน่วยงานเจ้าของแผน).....
- ชื่อแผนระดับที่ ๓ ของ.....(หน่วยงานเจ้าของแผน).....
-

(สามารถสอดคล้องได้มากกว่า ๑ แผนระดับที่ ๓ โดยสามารถเป็นได้ทั้งแผนระดับ
๓ ของหน่วยงานเอง และหน่วยงานอื่น ๆ ที่มีแผนระดับ ๓ ที่เกี่ยวข้อง)



ส่วนที่ ๓ สารระสำคัญของแผนปฏิบัติการ ด้าน ระยะที่ ... (พ.ศ. -)

๓.๑ การประเมินสถานการณ์ ปัญหา และความจำเป็นของแผนปฏิบัติการ ด้าน

(อธิบายถึงความจำเป็นที่จะต้องมีแผนปฏิบัติการฯ ซึ่งครอบคลุมถึงสถานการณ์ที่เกี่ยวข้อง)

.....

.....

๓.๒ สารระสำคัญของแผนปฏิบัติการ ด้าน ระยะที่ ... (พ.ศ. -)

๓.๒.๑ วัตถุประสงค์

๓.๒.๒ เป้าหมายและตัวชี้วัดรวม

๓.๒.๓ แนวทางการดำเนินการ/พัฒนา (ต้องมีความสอดคล้องกับแนวทางการพัฒนาของแผนระดับ ๒ ที่เกี่ยวข้อง โดยเฉพาะแผนแม่บทภายใต้ยุทธศาสตร์ชาติ ประเด็น (และแผนย่อย) ที่เกี่ยวข้อง โดยที่การดำเนินการจะต้องสามารถ

นำไปสู่ผลสัมฤทธิ์ตามเป้าหมายระดับแผนย่อย และเป้าหมายระดับประเด็นได้อย่างเป็นรูปธรรม)

๑) เป้าหมาย/ตัวชี้วัดระดับแนวทางการดำเนินการ/พัฒนา (ตัวชี้วัดเชิง outcome)

๒) กิจกรรมที่ต้องดำเนินการ (จำแนกตามปีงบประมาณ) // ผู้รับผิดชอบ (ระดับกระทรวง กรม) // การติดตามประเมินผลระดับกิจกรรม

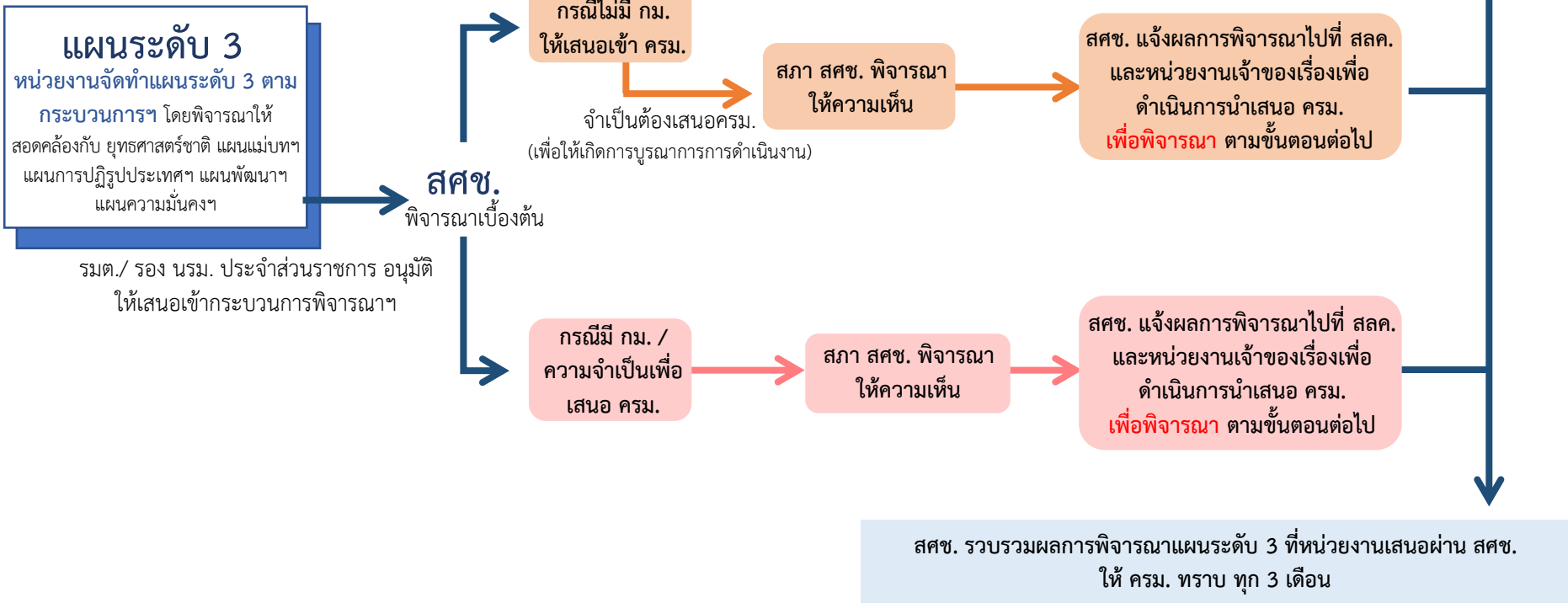
๓) โครงการสำคัญ

๓.๓ หน่วยงานที่เกี่ยวข้องกับการนำแผนปฏิบัติการฯ ไปดำเนินการ (หน่วยงานระดับกรมหรือเทียบเท่า ขึ้นไป)

(อธิบายถึงบทบาท หน้าที่ กระบวนการขับเคลื่อนแผนปฏิบัติการฯ ในการนำไปสู่การปฏิบัติได้อย่างประสบผลสำเร็จ)

.....

แนวทางการเสนอแผนระดับ 3 เข้าสู่การพิจารณาของคณะรัฐมนตรี

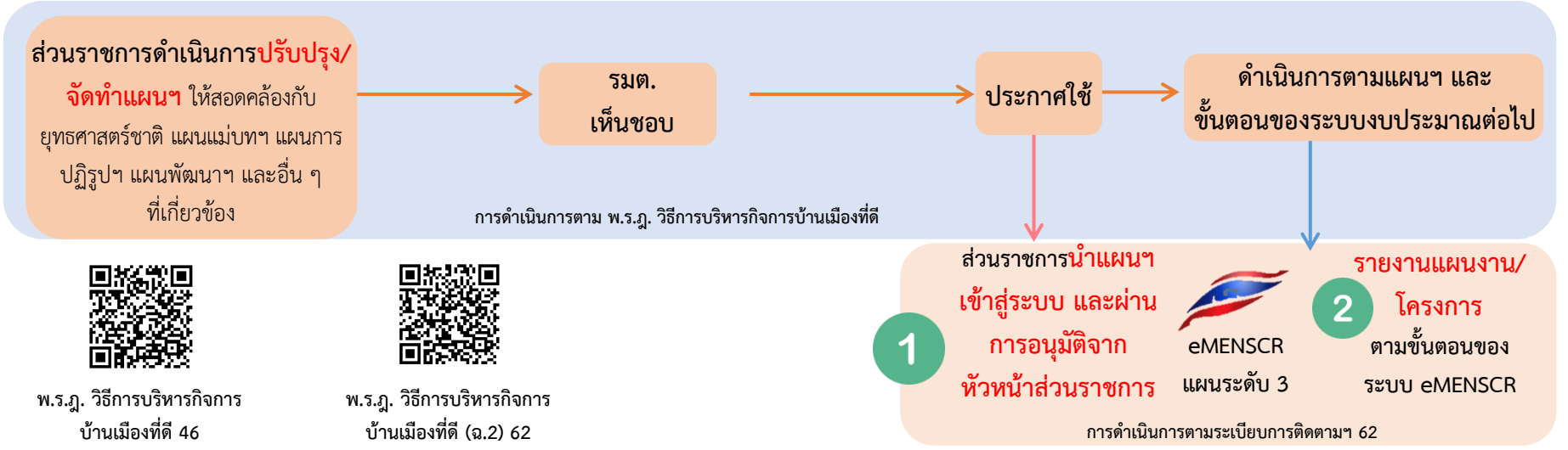


การปรับปรุงและจัดทำแผนระดับ 3 ตามมติ ครม. วันที่ 4 ธ.ค. 60 (แผนปฏิบัติการราชการของส่วนราชการ)

แผนปฏิบัติการราชการของส่วนราชการระยะ 5 ปี วาระแรก ทำระยะ 3 ปี (พ.ศ. 2563 - 2565)



แผนปฏิบัติการราชการรายปี พ.ศ. 2563 เป็นต้นไป



พ.ร.ฎ. วิธีการบริหารกิจการบ้านเมืองที่ดี 46



พ.ร.ฎ. วิธีการบริหารกิจการบ้านเมืองที่ดี (ฉ.2) 62



(ชื่อ) แผนปฏิบัติการด้าน ระยะ ๕* ปี (พ.ศ. ๒๕XX – ๒๕XX)

*ในวาระแรก ระยะ ๓ ปี (พ.ศ. ๒๕๖๓ – ๒๕๖๕)

ส่วนที่ ๑ บทสรุปผู้บริหาร

- สรุปสาระสำคัญของแผน รวมทั้งเหตุผลและความจำเป็นในการจัดทำแผนปฏิบัติการฯ
- กรณีที่ส่วนราชการมีความประสงค์จะนำแผนเข้าสู่การพิจารณาของ ครม. ส่วนราชการจำเป็นต้องระบุถึงกฎหมายที่กำหนดให้มีการนำเสนอแผนฯ ต่อ ครม. (ถ้ามี) หลักการและเหตุผลถึงความประสงค์ที่จะนำแผนฯ เข้าสู่การพิจารณาของ ครม.

ส่วนที่ ๒ ความสอดคล้องกับแผน ๓ ระดับ ตามนโยบายของมติคณะรัฐมนตรี
เมื่อวันที่ ๔ ธันวาคม ๒๕๖๐



๒.๑ ยุทธศาสตร์ชาติ (แผนระดับที่ ๑)

- ๑) ยุทธศาสตร์ชาติ ด้าน(หลัก).....
 - (๑) เป้าหมาย
 - (๒) ประเด็นยุทธศาสตร์
 - (๓) การบรรลุเป้าหมายตามยุทธศาสตร์ชาติ
(โปรดระบุว่าแผนปฏิบัติราชการฯ ของท่านสามารถส่งผลต่อการบรรลุ
เป้าหมายของยุทธศาสตร์ชาติได้อย่างไรบ้าง)
- ๒) ยุทธศาสตร์ชาติ ด้าน(รอง).....
 - (๑) เป้าหมาย
 - (๒) ประเด็นยุทธศาสตร์
 - (๓) การบรรลุเป้าหมายตามยุทธศาสตร์ชาติ
(โปรดระบุว่าแผนปฏิบัติราชการฯ ของท่านสามารถส่งผลต่อการบรรลุ
เป้าหมายของยุทธศาสตร์ชาติได้อย่างไรบ้าง)

๒.๒ แผนระดับที่ ๒ (เฉพาะที่เกี่ยวข้อง)

๒.๒.๑ แผนแม่บทภายใต้ยุทธศาสตร์ชาติ

(๑) ประเด็น(หลัก).....

๑) เป้าหมายระดับประเด็นของแผนแม่บทฯ

- เป้าหมายที่.....
- เป้าหมายที่....(กรณีที่มีแผนแม่บทฯ มีมากกว่า ๑ เป้าหมาย).....
- การบรรลุเป้าหมายตามแผนแม่บทฯ

(โปรดระบุว่าแผนปฏิบัติการฯ ของท่านสามารถส่งผลการบรรลุเป้าหมายในระดับประเด็นของแผนแม่บทฯ ที่วัดผลสัมฤทธิ์โดยตัวชี้วัดที่กำหนดไว้ในแต่ละเป้าหมายอย่างไร และ (ถ้ามี) คิดเป็นสัดส่วนหรือร้อยละเท่าไรของค่าเป้าหมายต่าง ๆ)

๒) แผนย่อยของแผนแม่บทฯ(หลัก).....

- แนวทางการพัฒนา
- เป้าหมายของแผนย่อย
- การบรรลุเป้าหมายตามแผนย่อยของแผนแม่บทฯ

(โปรดระบุว่าแผนปฏิบัติการฯ ของท่านสามารถส่งผลการบรรลุเป้าหมายในระดับแผนย่อยของแผนแม่บทฯ ที่วัดผลสัมฤทธิ์โดยตัวชี้วัดที่กำหนดไว้ในแต่ละเป้าหมายอย่างไร และ (ถ้ามี) คิดเป็นสัดส่วนหรือร้อยละเท่าไรของค่าเป้าหมายต่าง ๆ)

๒.๒.๒ แผนการปฏิรูปประเทศ ด้าน

- ๑) เรื่อง/ประเด็นการปฏิรูป
- ๒) ขั้นตอนการดำเนินงาน
- ๓) กิจกรรม
- ๔) เป้าหมายกิจกรรม

(สามารถสอดคล้องได้มากกว่า ๑ แผนปฏิรูปฯ/เรื่องหรือประเด็นการปฏิรูป/
ขั้นตอนการดำเนินงาน/กิจกรรม/เป้าหมายกิจกรรม)



๒.๒.๓ แผนพัฒนาเศรษฐกิจและสังคมแห่งชาติ ฉบับที่ ๑๒

- ๑) วัตถุประสงค์ที่(หลัก/รอง).....
- ๒) เป้าหมายรวมที่(หลัก/รอง).....
- ๓) ยุทธศาสตร์ที่(หลัก).....

(๓.๑) เป้าหมายระดับยุทธศาสตร์ที่(หลัก/รอง).....

(๓.๒) แนวทางการพัฒนาที่(หลัก).....

(๓.๓) แนวทางการพัฒนาที่(รอง).....

(๓.X) แนวทางการพัฒนาที่(รอง).....

(๔) ยุทธศาสตร์ที่(รอง).....

๔.๑ เป้าหมายระดับยุทธศาสตร์ที่(หลัก/รอง).....

๔.๒ แนวทางการพัฒนาที่(หลัก).....

๔.๓ แนวทางการพัฒนาที่(รอง).....

(๔.X) แนวทางการพัฒนาที่(รอง).....



๒.๒.๔ นโยบายและแผนระดับชาติว่าด้วยความมั่นคงแห่งชาติ

- ๑) นโยบายความมั่นคงแห่งชาติที่
- ๒) แผนระดับชาติว่าด้วยความมั่นคงแห่งชาติ รองรับนโยบายที่
- ๓) เป้าหมายเชิงยุทธศาสตร์
- ๔) ตัวชี้วัด
- ๕) กลยุทธ์

(สามารถสอดคล้องได้มากกว่า ๑ นโยบายความมั่นคงแห่งชาติ/แผนระดับชาติว่าด้วยความมั่นคงแห่งชาติ/เป้าหมาย/กลยุทธ์)

๒.๓ แผนระดับที่ ๓ ที่เกี่ยวข้อง (หากมี)

- ชื่อแผนระดับที่ ๓ ของ.....(หน่วยงานเจ้าของแผน).....
- ชื่อแผนระดับที่ ๓ ของ.....(หน่วยงานเจ้าของแผน).....
- ชื่อแผนระดับที่ ๓ ของ.....(หน่วยงานเจ้าของแผน).....
-

(สามารถสอดคล้องได้มากกว่า ๑ แผนระดับที่ ๓ โดยสามารถเป็นได้ทั้งแผนระดับ ๓ ของหน่วยงานเอง และหน่วยงานอื่น ๆ ที่มีแผนระดับ ๓ ที่เกี่ยวข้อง)



๓.๑ ภาพรวม

๓.๑.๑ วิสัยทัศน์ของส่วนราชการ

๓.๑.๒ พันธกิจของส่วนราชการ

๓.๒ แผนปฏิบัติการ

๓.๒.๑ แผนปฏิบัติการด้าน.....

๑) เป้าหมาย

๒) ตัวชี้วัดและค่าเป้าหมาย

๓) แนวทางการพัฒนา

(๓.๑).....

(๓.๒).....

(๓.๓).....

๔) แผนงาน/โครงการ สำคัญ (ระบุชื่อโครงการ/ระยะเวลาดำเนินโครงการ/หน่วยงานรับผิดชอบ
ในส่วนขอรายละเอียดจัดทำใน Template 2)

(๔.๑).....

(๔.๒).....

(๔.๓).....

๓.๓ ประมาณการวงเงินงบประมาณรวม (๒๕XX - ๒๕XX)

๓.๓.๑ ประมาณการวงเงินงบประมาณทั้งหมด*

แหล่งเงิน*				
เงินงบประมาณแผ่นดิน	เงินรายได้ของหน่วยงาน	เงินกู้		อื่นๆ
		ในประเทศ	ต่างประเทศ	

๓.๓.๒ ประมาณการวงเงินงบประมาณตามแผนปฏิบัติราชการ

๑) ด้าน.....

แผนปฏิบัติราชการ	๒๕XX	๒๕XX	๒๕XX	๒๕XX	๒๕XX	วงเงินรวม
เงินงบประมาณแผ่นดิน						
เงินรายได้ของหน่วยงาน						
เงินกู้ในประเทศ						
เงินต่างในประเทศ						
อื่นๆ						





(ชื่อ) แผนปฏิบัติการของส่วนราชการ ระยะ ๑ ปี (พ.ศ.)

ส่วนที่ ๑ บทสรุปผู้บริหาร

- สรุปสาระสำคัญของแผน รวมทั้งเหตุผลและความจำเป็นในการจัดทำแผนปฏิบัติการฯ
- กรณีที่ส่วนราชการมีความประสงค์จะนำแผนเข้าสู่การพิจารณาของ ครม. ส่วนราชการจำเป็นต้องระบุถึงกฎหมายที่กำหนดให้มีการนำเสนอแผนฯ ต่อ ครม. (ถ้ามี) หลักการและเหตุผลถึงความประสงค์ที่จะนำแผนฯ เข้าสู่การพิจารณาของ ครม.

ส่วนที่ ๒ ความสอดคล้องกับแผน ๓ ระดับ ตามนโยบายของมติคณะรัฐมนตรี
เมื่อวันที่ ๔ ธันวาคม ๒๕๖๐



๒.๑ ยุทธศาสตร์ชาติ (แผนระดับที่ ๑)

๑) ยุทธศาสตร์ชาติ ด้าน(หลัก).....

(๑) เป้าหมาย

(๒) ประเด็นยุทธศาสตร์

(๓) การบรรลุเป้าหมายตามยุทธศาสตร์ชาติ

(โปรดระบุว่าแผนปฏิบัติราชการฯ ของท่านสามารถส่งผลต่อการบรรลุ
เป้าหมายของยุทธศาสตร์ชาติได้อย่างไรบ้าง)

๒) ยุทธศาสตร์ชาติ ด้าน(รอง).....

(๑) เป้าหมาย

(๒) ประเด็นยุทธศาสตร์

(๓) การบรรลุเป้าหมายตามยุทธศาสตร์ชาติ

(โปรดระบุว่าแผนปฏิบัติราชการฯ ของท่านสามารถส่งผลต่อการบรรลุ
เป้าหมายของยุทธศาสตร์ชาติได้อย่างไรบ้าง)

๒.๒ แผนระดับที่ ๒ (เฉพาะที่เกี่ยวข้อง)

๒.๒.๑ แผนแม่บทภายใต้ยุทธศาสตร์ชาติ

(๑) ประเด็น(หลัก).....

๑) เป้าหมายระดับประเด็นของแผนแม่บทฯ

- เป้าหมายที่.....
- เป้าหมายที่....(กรณีที่มีแผนแม่บทฯ มีมากกว่า ๑ เป้าหมาย).....
- การบรรลุเป้าหมายตามแผนแม่บทฯ

(โปรดระบุว่าแผนปฏิบัติราชการฯ ของท่านสามารถส่งผลกระทบต่อ การบรรลุเป้าหมายในระดับประเด็นของแผนแม่บทฯ ที่วัดผลสัมฤทธิ์ โดยตัวชี้วัดที่กำหนดไว้ในแต่ละเป้าหมายอย่างไร และ (ถ้ามี) คิด เป็นสัดส่วนหรือร้อยละเท่าไรของค่าเป้าหมายต่าง ๆ)

๒) แผนย่อยของแผนแม่บทฯ(หลัก).....

- แนวทางการพัฒนา
- เป้าหมายของแผนย่อย
- การบรรลุเป้าหมายตามแผนย่อยของแผนแม่บทฯ

(โปรดระบุว่าแผนปฏิบัติราชการฯ ของท่านสามารถส่งผลกระทบต่อ การบรรลุเป้าหมายในระดับแผนย่อยของแผนแม่บทฯ ที่วัด ผลสัมฤทธิ์โดยตัวชี้วัดที่กำหนดไว้ในแต่ละเป้าหมายอย่างไร และ (ถ้ามี) คิดเป็นสัดส่วนหรือร้อยละเท่าไรของค่าเป้าหมายต่าง ๆ)

๒.๒.๒ แผนการปฏิรูปประเทศ ด้าน

- ๑) เรื่อง/ประเด็นการปฏิรูป
- ๒) ขั้นตอนการดำเนินงาน
- ๓) กิจกรรม
- ๔) เป้าหมายกิจกรรม

(สามารถสอดคล้องได้มากกว่า ๑ แผนปฏิรูปฯ/เรื่องหรือประเด็นการปฏิรูป/ ขั้นตอนการดำเนินงาน/กิจกรรม/เป้าหมายกิจกรรม)

๒.๒.๓ แผนพัฒนาเศรษฐกิจและสังคมแห่งชาติ ฉบับที่ ๑๒

- ๑) วัตถุประสงค์ที่(หลัก/รอง).....
- ๒) เป้าหมายรวมที่(หลัก/รอง).....
- ๓) ยุทธศาสตร์ที่(หลัก).....

(๓.๑) เป้าหมายระดับยุทธศาสตร์ที่(หลัก/รอง).....

(๓.๒) แนวทางการพัฒนาที่(หลัก).....

(๓.๓) แนวทางการพัฒนาที่(รอง).....

(๓.X) แนวทางการพัฒนาที่(รอง).....

(๔) ยุทธศาสตร์ที่(รอง).....

๔.๑ เป้าหมายระดับยุทธศาสตร์ที่(หลัก/รอง).....

๔.๒ แนวทางการพัฒนาที่(หลัก).....

๔.๓ แนวทางการพัฒนาที่(รอง).....

(๔.X) แนวทางการพัฒนาที่(รอง).....





๒.๒.๔ นโยบายและแผนระดับชาติว่าด้วยความมั่นคงแห่งชาติ

- ๑) นโยบายความมั่นคงแห่งชาติที่
- ๒) แผนระดับชาติว่าด้วยความมั่นคงแห่งชาติ รองรับนโยบายที่
- ๓) เป้าหมายเชิงยุทธศาสตร์
- ๔) ตัวชี้วัด
- ๕) กลยุทธ์

(สามารถสอดคล้องได้มากกว่า ๑ นโยบายความมั่นคงแห่งชาติ/แผนระดับชาติว่าด้วยความมั่นคงแห่งชาติ/เป้าหมาย/กลยุทธ์)

๒.๓ แผนระดับที่ ๓ ที่เกี่ยวข้อง (หากมี)

- ชื่อแผนระดับที่ ๓ ของ.....(หน่วยงานเจ้าของแผน).....
- ชื่อแผนระดับที่ ๓ ของ.....(หน่วยงานเจ้าของแผน).....
- ชื่อแผนระดับที่ ๓ ของ.....(หน่วยงานเจ้าของแผน).....
-

(สามารถสอดคล้องได้มากกว่า ๑ แผนระดับที่ ๓ โดยสามารถเป็นได้ทั้งแผนระดับ ๓ ของหน่วยงานเอง และหน่วยงานอื่น ๆ ที่มีแผนระดับ ๓ ที่เกี่ยวข้อง)

ส่วนที่ ๓ สารระสำคัญแผนปฏิบัติการส่วนราชการ..... ระยะ ๕ ปี

๓.๑ ภาพรวม

- ๓.๑.๑ วิสัยทัศน์ของส่วนราชการ
- ๓.๑.๒ พันธกิจของส่วนราชการ

๓.๒ แผนปฏิบัติการ

๓.๒.๑ แผนปฏิบัติการด้าน.....

- ๑) เป้าหมาย
 - ๒) ตัวชี้วัดและค่าเป้าหมาย
 - ๓) แนวทางการพัฒนา
- (๓.๑).....
- (๓.๒).....
- (๓.๓).....

๔) แผนงาน/โครงการ สำคัญ (ระบุชื่อโครงการ/ระยะเวลาดำเนินโครงการ/หน่วยงานรับผิดชอบ

ในส่วนของรายละเอียดจัดทำใน Template ๒)

(๔.๑).....

(๔.๒).....

(๔.๓).....

๓.๒.๒ แผนปฏิบัติการด้าน.....

- ๑) เป้าหมาย
- ๒) ตัวชี้วัดและค่าเป้าหมาย
- ๓) แนวทางการพัฒนา

(๓.๑).....

(๓.๒).....

(๓.๓).....

๔) แผนงาน/โครงการ สำคัญ (ระบุชื่อโครงการ/ระยะเวลาดำเนินโครงการ/หน่วยงานรับผิดชอบ

ในส่วนของรายละเอียดจัดทำใน Template ๒)

(๔.๑).....

(๔.๒).....

(๔.๓).....



๓.๓ ประมาณการวงเงินงบประมาณ พ.ศ.



๓.๓.๑ ประมาณการรายได้ของส่วนราชการ (กรณีส่วนราชการมีรายได้)

หน่วยงานในสังกัด	แหล่งรายได้ (กิจกรรม/ภารกิจ)	วงเงิน (ล้านบาท)
กรม.....	1. ค่าธรรมเนียม.....	
	2. ค่าปรับ.....	
	3. ดอกเบี้ย	
รัฐวิสาหกิจ.....	1. ค่าเช่า	
	2.	
	3.	
รวมทั้งสิ้น		

๓.๓ ประมาณการวงเงินงบประมาณ พ.ศ.

ประมาณการวงเงินงบประมาณทั้งหมด* ล้านบาท



ล้านบาท

แผนปฏิบัติราชการ		วงเงินรวม	งบประมาณ แผ่นดิน	รายได้ หน่วยงาน	เงินกู้		อื่นๆ
					ในประเทศ	ต่างประเทศ	
๑. ด้าน.....	รวม						
	โครงการ...						
	โครงการ...						
	โครงการ.....						
๒. ด้าน.....	รวม						
	แผนงาน						
	โครงการ....						
	โครงการ....						
	โครงการ						
รวมทั้งสิ้น							

1 แผนระดับ 3 ทุกแผนจำเป็นต้องนำเสนอแผนเข้าสู่การพิจารณาของ ครม. หรือไม่

ไม่จำเป็น หน่วยงานพิจารณาความจำเป็นเข้า ครม. 2 กรณี

- กรณี**มีกฎหมาย**ระบุให้เสนอ ครม. - จำเป็น
- กรณี**ไม่มีกฎหมาย**ระบุให้เสนอ ครม. แต่มีเหตุความจำเป็นอื่น - หน่วยงาน/ส่วนราชการระบุเหตุผลและความจำเป็นเพื่ออธิบายความประสงค์ที่จะนำแผนฯ เข้าสู่การพิจารณาของ ครม. ประกอบการส่งแผนมาที่ สศช. โดย สศช.จะพิจารณาความจำเป็นของการนำเสนอ ครม. โดยใช้หลักเกณฑ์การวิเคราะห์แผนระดับที่ 3 เป็นกรอบการดำเนินการ (รวมถึงแผนระดับ 3 ที่ผ่านการพิจารณาจากคณะกรรมการระดับชาติที่มีมติให้นำเสนอ ครม. ด้วย)

2 แผนปฏิบัติการของส่วนราชการระยะ 5 ปี และรายปี ต้องให้ ครม. พิจารณาหรือไม่

ไม่ต้อง หน่วยงาน/ส่วนราชการนำแผนปฏิบัติการระยะ 5 ปี และรายปี เข้าสู่ระบบ eMENSCR (แผนระดับ 3) หลังประกาศใช้ตามขั้นตอน

3 ใครต้องเป็นผู้ลงนามในหนังสือนำเสนอแผนระดับ 3 มายัง สศช.

รองนายกรัฐมนตรี หรือ รัฐมนตรีเจ้าสังกัด

6 สศช. ใช้หลักเกณฑ์ใด ในการวิเคราะห์ความจำเป็นการ

เสนอแผนระดับ 3 เข้า ครม.

1. ภาพรวมการพัฒนาที่ผ่านมา
2. ความจำเป็นของแผน
3. ความสอดคล้องกับยุทธศาสตร์ชาติ 20 ปี และแผนระดับที่ 2
4. ความเชื่อมโยงและจัดลำดับความสำคัญของแผน
5. วิเคราะห์ทางเลือก
6. กลไกขับเคลื่อนแผนและการกำหนดแรงจูงใจในการพัฒนาอย่างเหมาะสม
7. การบริหารความเสี่ยงและปัจจัยแห่งความสำเร็จ
8. การติดตามประเมินผล

4 แผนระดับ 3 ที่เคยผ่านการพิจารณาของสภา สศช. /สศช. ก่อนการประกาศใช้แผนแม่บทฯ จะต้องดำเนินการอย่างไร

- กรณี**มีการประกาศใช้แผนแล้ว** - หน่วยงานปรับแผนระดับ 3 ให้สอดคล้องกับแผนแม่บทฯ ก่อนนำแผนเข้าสู่ระบบ eMENSCR (แผนระดับ3)
- กรณี**ยังไม่มีมีการประกาศใช้แผน (แต่มีความจำเป็น)** - หน่วยงานปรับแผนระดับ 3 ให้สอดคล้องกับแผนแม่บทฯ ก่อนเสนอ สศช. เพื่อพิจารณาตามขั้นตอนเสนอแผนฯ เข้าครม.

5 การแจ้งผลการพิจารณาของสภา สศช. / สศช.

- สศช. **แจ้งหน่วยงานเจ้าของแผน** เพื่อดำเนินการตามความเห็น
- สศช. **แจ้ง สลค.** เพื่อทราบสถานะการพิจารณา

Q&A

NESDC

ประเด็นนำเสนอ




ช่วงเช้า

- การจัดทำแผนปฏิบัติการ/แผนปฏิบัติราชการ และแผนระดับที่ 3 (อื่น ๆ)

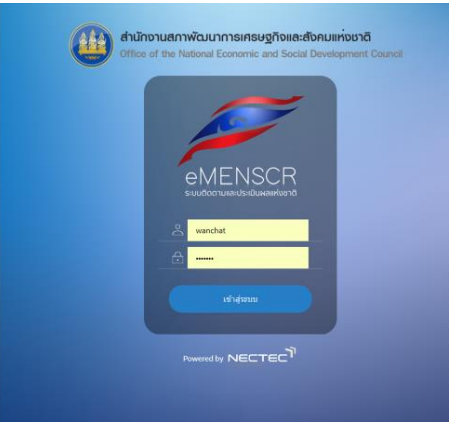
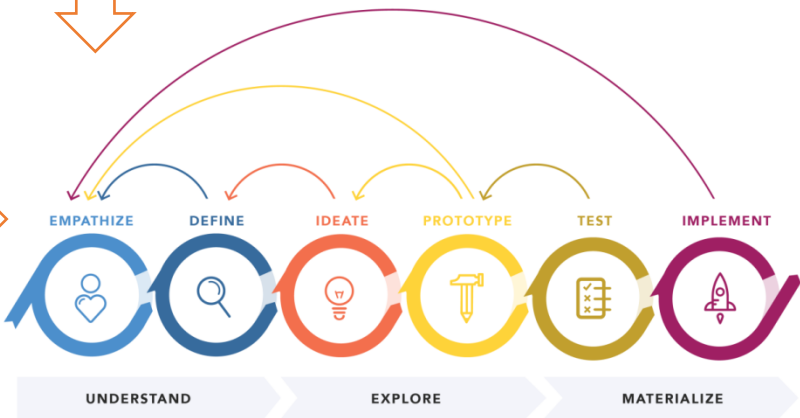
ช่วงบ่าย

- การติดตาม ตรวจสอบ และประเมินผล





ระเบียบว่าด้วยการติดตาม การตรวจสอบ และการประเมินผลการ
ดำเนินการตามยุทธศาสตร์ชาติและแผนการปฏิรูปประเทศ พ.ศ. 2562



DESIGN THINKING 101 NNGROUP.COM



1. บูรณาการการติดตาม ตรวจสอบ ประเมินผล นโยบาย แผนงาน โครงการภาครัฐ (One Report)
2. เห็นภาพรวมการพัฒนาตามยุทธศาสตร์ชาติ ตั้งแต่ระดับพื้นที่ จนระดับนโยบาย
3. เป็นเครื่องมือในการบริหารจัดการ นโยบาย (ทุกขั้นตอน policy cycle)
4. เป็นระบบฐานข้อมูลกลางที่สามารถเชื่อมโยงข้อมูลที่เกี่ยวข้องได้อย่างเป็นบูรณาการ
5. ลดขั้นตอนระหว่างหน่วยงาน
6. ลดการใช้กระดาษ มุ่งสู่ Digital Government

การติดตาม การตรวจสอบ และการประเมินผลตาม พรบ.การจัดทำยุทธศาสตร์ชาติ

ที่ประชุมคณะกรรมการยุทธศาสตร์ชาติ ครั้งที่ 1/2561 มีมติเห็นชอบข้อเสนอในการกำหนดระเบียบหลักเกณฑ์และวิธีการติดตามฯ ที่ฝ่ายเลขานุการเสนอ และมอบหมายให้ฝ่ายเลขานุการดำเนินการเสนอระเบียบฯดังกล่าวตามขั้นตอนทางกฎหมาย

15 ก.พ.61

13 มี.ค. 61

กรม. มีมติให้สำนักงานฯ เร่งดำเนินการจัดทำหลักเกณฑ์และวิธีการติดตามฯ เพื่อให้หน่วยงานที่เกี่ยวข้องใช้เป็นแนวทางปฏิบัติต่อไป

สสน. ได้มีหนังสือส่วนที่สุด ถึงสำนักงานฯ โดยมีสาระสำคัญในส่วนของติดตาม ในประเด็นเรื่องกรอบระยะเวลาของการรายงานฯ กระบวนการขอข้อมูลเพิ่มเติม การใช้ระบบสารสนเทศ ซึ่งสำนักงานฯ ได้นำประเด็นดังกล่าวประกอบการพิจารณาจัดทำระเบียบหลักเกณฑ์ด้วย

2 พ.ค. 61

20 เม.ย. 61

คณะกรรมการยุทธศาสตร์ชาติ ครั้งที่ 2/2561 ได้มีมติเห็นชอบในหลักการแนวทางการติดตามฯ ตามที่กรมการและเลขานุการฯ เสนอ โดยมอบหมายให้สำนักงานฯหารือร่วมกับสำนักงานคณะกรรมการกฤษฎีกาเพื่อปรับปรุงระเบียบฯ ให้เป็นไปตามข้อกฎหมายที่เกี่ยวข้อง ก่อนนำเสนอ กรม. พิจารณาตามขั้นตอนต่อไป

สำนักงานฯ ได้มีหนังสือขอความเห็นต่อร่างระเบียบฯ จากองค์กรในฝ่ายนิติบัญญัติ ฝ่ายตุลาการ องค์กรอิสระ หรือองค์กรอัยการ ทั้งหมด 12 หน่วยงาน

22 พ.ค. 61

11 พ.ค. 61

สำนักงานฯได้ดำเนินการหารือร่วมกับสำนักงานคณะกรรมการกฤษฎีกาเพื่อปรับปรุงร่างระเบียบฯ ให้เป็นไปตามข้อกฎหมายที่เกี่ยวข้อง ตามมติคณะกรรมการยุทธศาสตร์ชาติเมื่อวันที่ 20 เมษายน 2561 แล้ว

24 พ.ค. 61

องค์กรในฝ่ายนิติบัญญัติฝ่ายตุลาการ องค์กรอิสระ หรือองค์กรอัยการ 12 หน่วยงาน เห็นชอบในหลักการของการร่างระเบียบฯ

1 มิ.ย. 61

คณะกรรมการยุทธศาสตร์ชาติ ในการประชุมครั้งที่ 3/2561 มีมติเห็นชอบร่างระเบียบหลักเกณฑ์และวิธีการติดตาม การตรวจสอบ และการประเมินผล การดำเนินการตามยุทธศาสตร์ชาติและแผนการปฏิรูปประเทศ และมอบหมายให้สำนักงานฯ นำเสนอกรม. พิจารณาตามขั้นตอนต่อไป

27 มิ.ย. 61

กรม. พิจารณาร่างระเบียบฯ โดยมีมติเห็นชอบในหลักการตามที่คณะกรรมการยุทธศาสตร์ชาติเสนอและสั่งให้คณะกรรมการตรวจสอบร่างกฎหมายและร่างอนุบัญญัติที่เสนอคณะรัฐมนตรี ตรวจสอบพิจารณาเป็นเรื่องด่วน โดยให้รับข้อสั่งการของนายกรัฐมนตรี ความเห็นและข้อเสนอแนะของสำนักงานเลขาธิการวุฒิสภา ปฏิบัติหน้าที่เลขาธิการ สนช. และสำนักงานงบประมาณไปประกอบการพิจารณาด้วย แล้วดำเนินการต่อไปได้ รวมทั้งให้ยกเลิกภารกิจของสำนักเลขาธิการนายกรัฐมนตรีในการรายงานผลการดำเนินงานตามแผนการปฏิรูปประเทศ ปี 2560

23 เม.ย. 62

ประกาศในราชกิจจานุเบกษา

13 พ.ค. 62

คณะกรรมการตรวจสอบร่างกฎหมายและร่างอนุบัญญัติที่เสนอคณะรัฐมนตรี คณะที่ 4 ได้ตรวจพิจารณาร่างระเบียบฯ แล้วเสร็จ โดยมีการแก้ไขรายละเอียดเนื้อหาให้มีความชัดเจนและสอดคล้องกับกฎหมายที่เกี่ยวข้อง เพื่อใช้เป็นแนวทางในการประเมินผลการดำเนินการต่อไป

4 หลักการ ติดตาม ตรวจสอบ

และประเมินผลการดำเนินการตามยุทธศาสตร์ชาติและแผนการปฏิรูปประเทศผ่านระบบเทคโนโลยีสารสนเทศเป็นหลัก



5/2 หน่วยงานเชื่อมโยง

ฐานข้อมูลเข้ากับระบบ

- 1.ระยะเวลา ที่สำนักงานกำหนด
- 2.กรณีที่หน่วยงานของรัฐไม่สามารถดำเนินการเชื่อมโยงฐานข้อมูลแล้วเสร็จภายในระยะเวลา ให้ชี้แจงเหตุผลให้สำนักงานทราบ และร่วมกันกำหนดแนวทางการรายงานรูปแบบอื่นโดยเร็ว

6 หน่วยงา
นำเข้าข้อมูล
แผน/โครงการ
(X)

รายงานผลการดำเนินการตามยุทธศาสตร์ชาติและแผนการปฏิรูปประเทศในระบบ

1. ระยะเวลา (สำนักงานฯ กำหนด) ระยะเวลาในการรายงานผลภายใน 1 เดือน หลังสิ้นสุดไตรมาส
2. การรายงาน (สำนักงานฯ กำหนด) อย่างน้อยประกอบด้วย รายละเอียดแผนงานโครงการ /ความสอดคล้องกับยุทธศาสตร์ชาติและแผนการปฏิรูปประเทศ /ความก้าวหน้าและผลสัมฤทธิ์/ปัญหาอุปสรรค /ข้อเสนอแนะแก้ไข
3. กรณีที่ไม่รายงานตามระยะเวลาที่กำหนด หรือไม่ครบถ้วน สำนักงานฯ แจ้งรัฐมนตรีเจ้าสังกัด หรือหัวหน้าองค์กรในฝ่ายนิติบัญญัติ ฝ่ายตุลาการ องค์กรอิสระ และองค์กรอัยการ ทราบพร้อมด้วยเหตุผลโดยเร็ว



รายงานภายในไตรมาสแรกของปีงบประมาณ

- ข้อมูลเกี่ยวกับรายละเอียดแผนงาน/โครงการหรือการดำเนินงาน
- ความสอดคล้องกับการดำเนินการตามยุทธศาสตร์ชาติและแผนระดับรองตามมติคณะรัฐมนตรีเมื่อวันที่ 4 ธันวาคม 60



รายงานภายใน 30 วัน นับถัดจากวันสิ้นสุดไตรมาสตามปีงบประมาณ

- ความก้าวหน้าและผลสัมฤทธิ์ของการดำเนินการ
- ปัญหาหรืออุปสรรค
- ข้อเสนอแนะหรือแนวทางแก้ไขในการดำเนินงาน



รายงานทันทีเมื่อแผนประกาศใช้

- แผนระดับ 3

หมายเหตุ : ข้อมูลจะต้องผ่านขั้นตอนการอนุมัติในระบบ eMENSCR เพื่อรับรองข้อมูลตามลำดับบังคับบัญชาของหน่วยงาน ภายในระยะเวลาข้างต้นด้วย



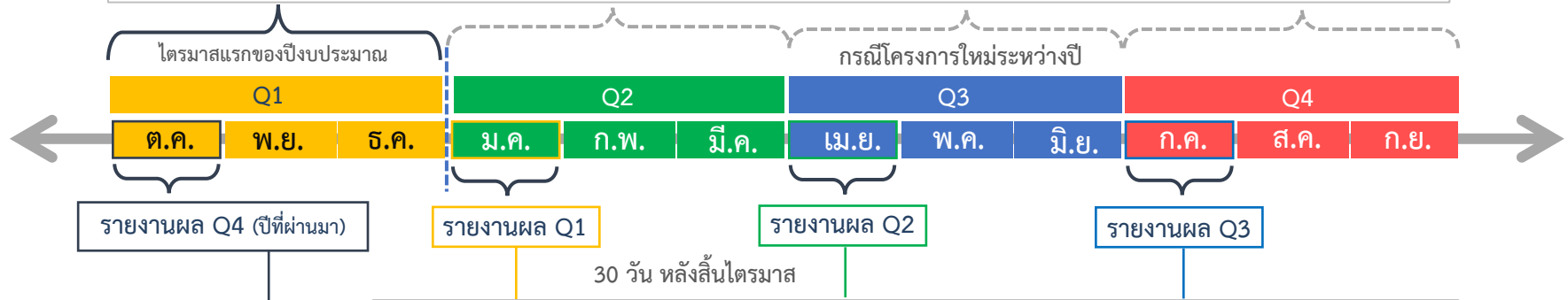
กรอบเวลาในการเพิ่มโครงการและรายงานผลการดำเนินการของระบบ eMENSCR

การเพิ่มโครงการใหม่ (M1 - M5 และ M7*)

หน่วยงานจะต้องเพิ่มโครงการใหม่ทั้งหมดในปีงบประมาณเข้าในระบบให้เสร็จสิ้นภายในไตรมาสแรกของปีงบประมาณ โดยประกอบด้วยข้อมูลดังนี้

- ข้อมูลเกี่ยวกับรายละเอียดแผนงาน โครงการ หรือการดำเนินงาน
- ความสอดคล้องกับการดำเนินการตามยุทธศาสตร์ชาติและแผนการปฏิรูปประเทศ

* ขั้นตอนการอนุมัติตามลำดับการบังคับบัญชา (M7) จะต้องเสร็จสิ้นในช่วงเวลาดังกล่าวด้วย

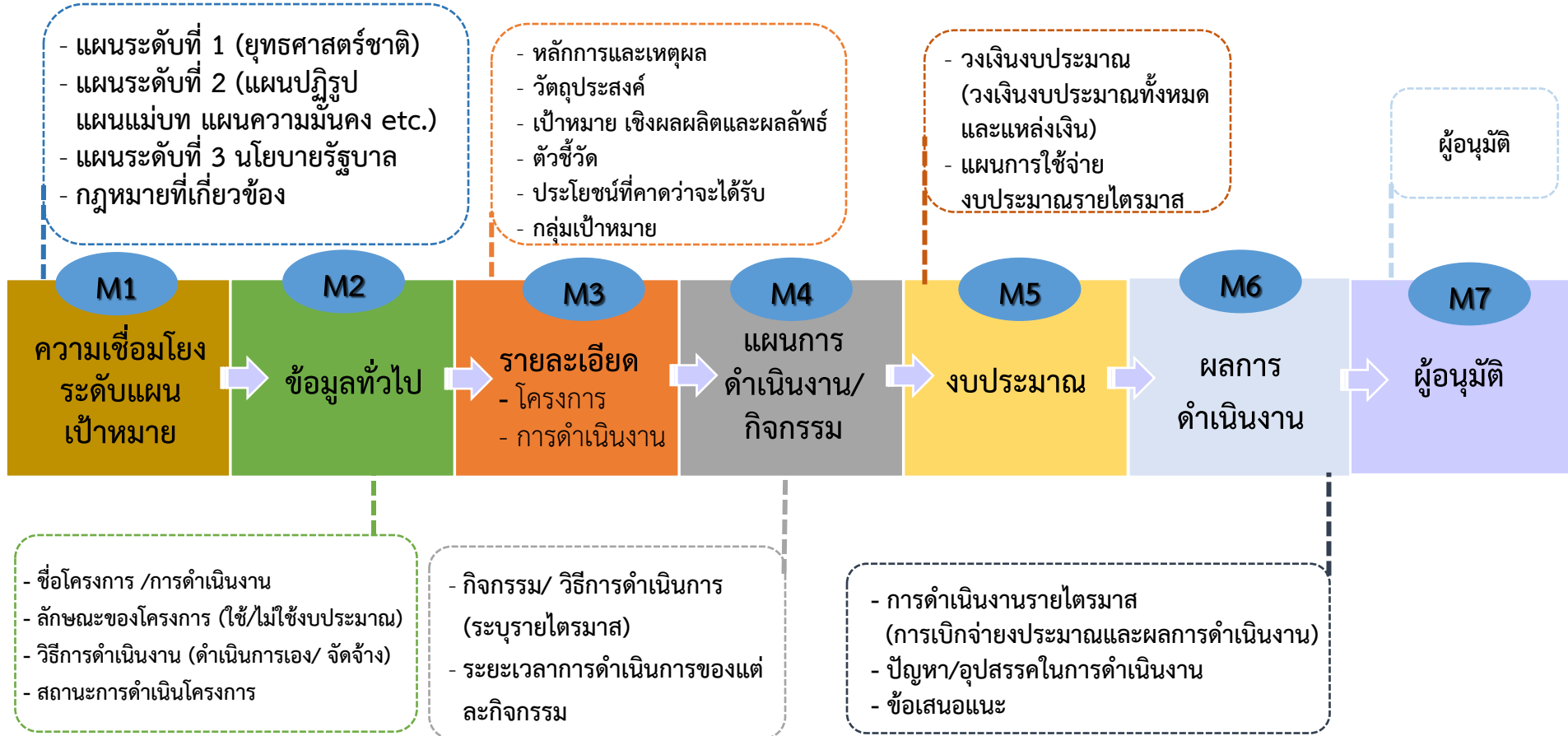


การรายงานผลการดำเนินการ (M6 และ M7)*

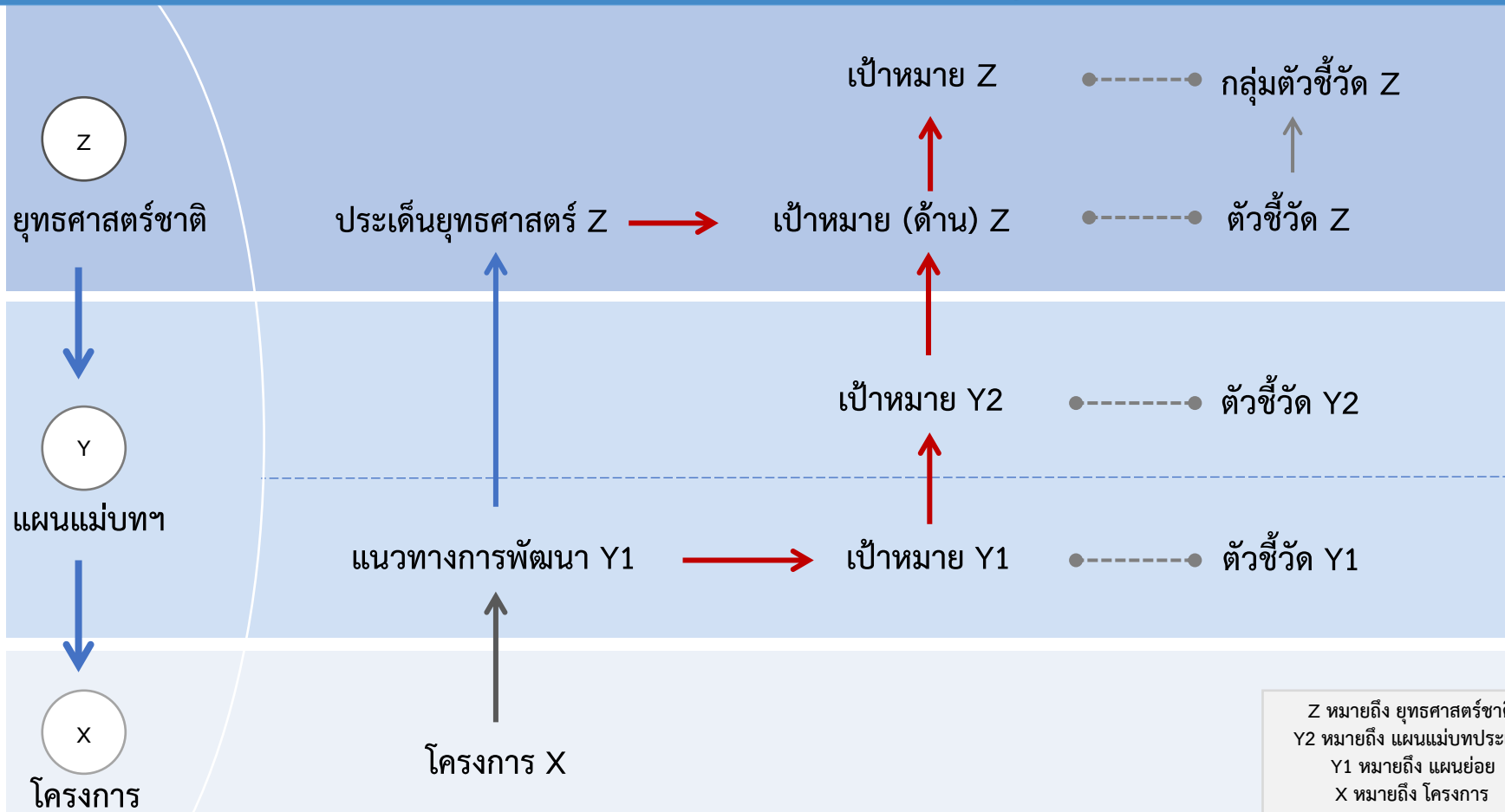
หน่วยงานจะต้องรายงานผลการดำเนินการ เข้าในระบบให้เสร็จสิ้นภายใน 30 วัน หลังสิ้นไตรมาส

- ความก้าวหน้าและผลสัมฤทธิ์ของการดำเนินการ
- ปัญหาหรืออุปสรรค
- ข้อเสนอแนะหรือแนวทางแก้ไขในการดำเนินงาน

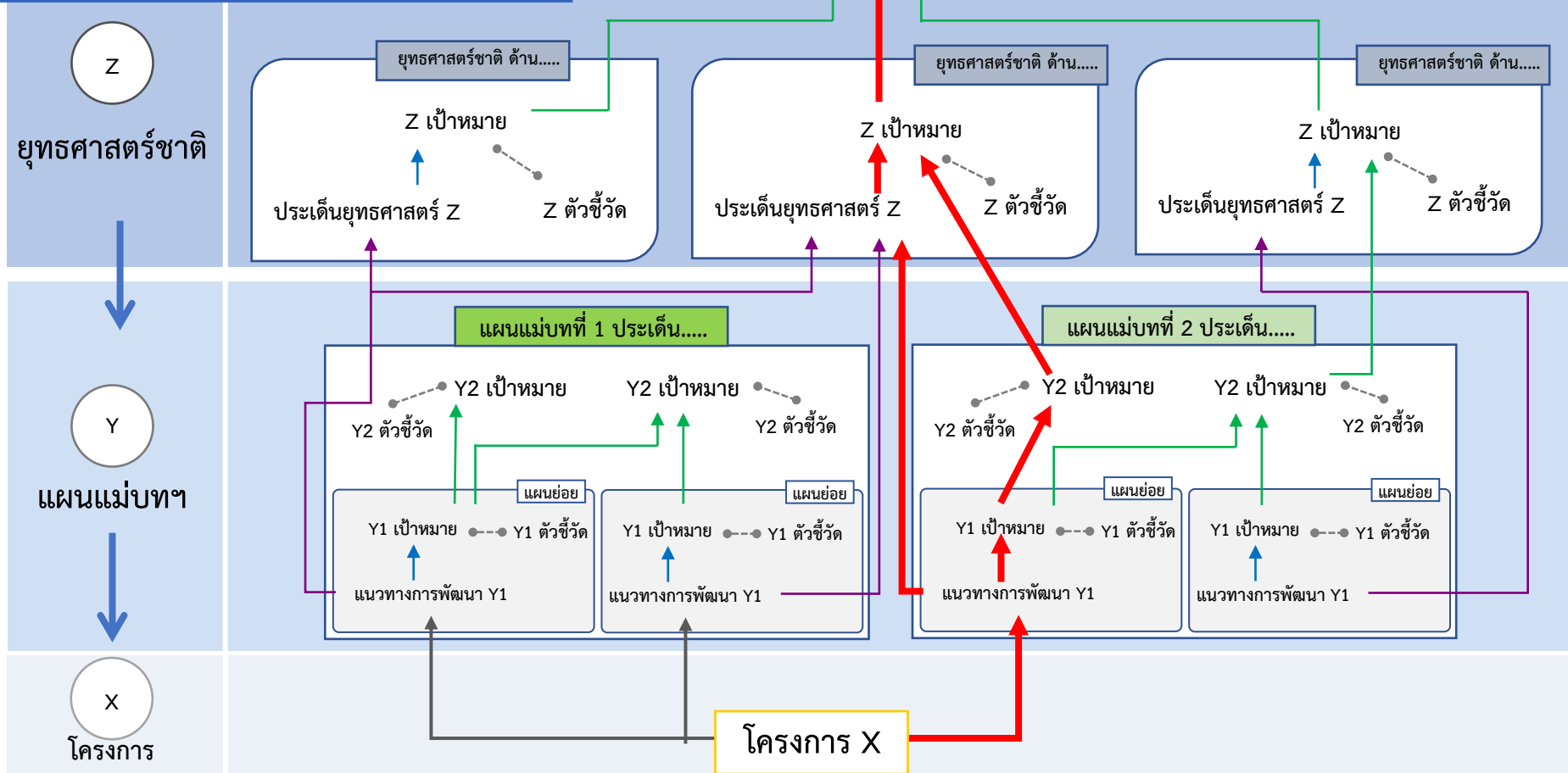
* ขั้นตอนการอนุมัติตามลำดับการบังคับบัญชา (M7) จะต้องเสร็จสิ้นในช่วงเวลาดังกล่าวด้วย



หลักการ ความเชื่อมโยงของแผนงาน/โครงการ ต่อ แผนแม่บท และยุทธศาสตร์ชาติ



ความเชื่อมโยงของแผนงาน/โครงการ
ต่อ แผนแม่บท และยุทธศาสตร์ชาติ



การเลือกความสอดคล้องกับยุทธศาสตร์ชาติและแผนแม่บทฯ (M1)



โครงการ

เลือกแผนแม่บทฯ/ยุทธศาสตร์ชาติที่สอดคล้องกับโครงการ (เลือกเพียง 1 แผน)

- ▶ แผนแม่บทฯ/ยุทธศาสตร์ชาติ ประเด็น ความมั่นคง
- ▶ แผนแม่บทฯ/ยุทธศาสตร์ชาติ ประเด็น การต่างประเทศ
- ▶ แผนแม่บทฯ/ยุทธศาสตร์ชาติ ประเด็น การเกษตร
- ▶ แผนแม่บทฯ/ยุทธศาสตร์ชาติ ประเด็น อุตสาหกรรมและการท่องเที่ยว
- ▶ แผนแม่บทฯ/ยุทธศาสตร์ชาติ ประเด็น การท่องเที่ยว
- ▶ แผนแม่บทฯ/ยุทธศาสตร์ชาติ ประเด็น สิ่งแวดล้อมอย่างยั่งยืน
- ▶ แผนแม่บทฯ/ยุทธศาสตร์ชาติ ประเด็น เมืองอัจฉริยะ
- ▶ แผนแม่บทฯ/ยุทธศาสตร์ชาติ ประเด็น การบริการสังคม
- ▶ แผนแม่บทฯ/ยุทธศาสตร์ชาติ ประเด็น การบริหารราชการส่วนท้องถิ่น
- ▶ แผนแม่บทฯ/ยุทธศาสตร์ชาติ ประเด็น การบริหารราชการส่วนกลาง
- ▶ แผนแม่บทฯ/ยุทธศาสตร์ชาติ ประเด็น การพัฒนาภาคเกษตรและชนบท
- แผนจัดการสภาพชายฝั่งซึ่งเป็นโครงการพัฒนาและปรับปรุงสภาพชายฝั่ง

1) สหกรณ์ผู้เลี้ยงกุ้งทะเลจังหวัดสมุทรสาคร จำกัด (มหาชน) 21 โครงการมีความเชื่อมโยงทางผลิตภัณฑ์ของกุ้งทะเล และการมีโครงการเชื่อมโยงกับยุทธศาสตร์ชาติที่สอดคล้องกับยุทธศาสตร์ชาติ 1, 2, 3, 4, 5, 6, 7, 8, 9, 10, 11, 12, 13, 14, 15, 16, 17, 18, 19, 20, 21, 22, 23, 24, 25, 26, 27, 28, 29, 30, 31, 32, 33, 34, 35, 36, 37, 38, 39, 40, 41, 42, 43, 44, 45, 46, 47, 48, 49, 50, 51, 52, 53, 54, 55, 56, 57, 58, 59, 60, 61, 62, 63, 64, 65, 66, 67, 68, 69, 70, 71, 72, 73, 74, 75, 76, 77, 78, 79, 80, 81, 82, 83, 84, 85, 86, 87, 88, 89, 90, 91, 92, 93, 94, 95, 96, 97, 98, 99, 100

2) สิ่งแวดล้อมทางน้ำในจังหวัดสมุทรสาคร จังหวัดสมุทรสาคร 21 โครงการมีความเชื่อมโยงทางผลิตภัณฑ์ของกุ้งทะเล และการมีโครงการเชื่อมโยงกับยุทธศาสตร์ชาติที่สอดคล้องกับยุทธศาสตร์ชาติ 1, 2, 3, 4, 5, 6, 7, 8, 9, 10, 11, 12, 13, 14, 15, 16, 17, 18, 19, 20, 21, 22, 23, 24, 25, 26, 27, 28, 29, 30, 31, 32, 33, 34, 35, 36, 37, 38, 39, 40, 41, 42, 43, 44, 45, 46, 47, 48, 49, 50, 51, 52, 53, 54, 55, 56, 57, 58, 59, 60, 61, 62, 63, 64, 65, 66, 67, 68, 69, 70, 71, 72, 73, 74, 75, 76, 77, 78, 79, 80, 81, 82, 83, 84, 85, 86, 87, 88, 89, 90, 91, 92, 93, 94, 95, 96, 97, 98, 99, 100

3) สิ่งแวดล้อมทางน้ำในจังหวัดสมุทรสาคร จังหวัดสมุทรสาคร 21 โครงการมีความเชื่อมโยงทางผลิตภัณฑ์ของกุ้งทะเล และการมีโครงการเชื่อมโยงกับยุทธศาสตร์ชาติที่สอดคล้องกับยุทธศาสตร์ชาติ 1, 2, 3, 4, 5, 6, 7, 8, 9, 10, 11, 12, 13, 14, 15, 16, 17, 18, 19, 20, 21, 22, 23, 24, 25, 26, 27, 28, 29, 30, 31, 32, 33, 34, 35, 36, 37, 38, 39, 40, 41, 42, 43, 44, 45, 46, 47, 48, 49, 50, 51, 52, 53, 54, 55, 56, 57, 58, 59, 60, 61, 62, 63, 64, 65, 66, 67, 68, 69, 70, 71, 72, 73, 74, 75, 76, 77, 78, 79, 80, 81, 82, 83, 84, 85, 86, 87, 88, 89, 90, 91, 92, 93, 94, 95, 96, 97, 98, 99, 100

- ▶ แผนจัดการสภาพชายฝั่งซึ่งเป็นโครงการพัฒนาและปรับปรุงสภาพชายฝั่ง
- ▶ แผนจัดการสภาพชายฝั่งซึ่งเป็นโครงการพัฒนาและปรับปรุงสภาพชายฝั่ง
- ▶ แผนจัดการสภาพชายฝั่งซึ่งเป็นโครงการพัฒนาและปรับปรุงสภาพชายฝั่ง
- ▶ แผนจัดการสภาพชายฝั่งซึ่งเป็นโครงการพัฒนาและปรับปรุงสภาพชายฝั่ง
- ▶ แผนจัดการสภาพชายฝั่งซึ่งเป็นโครงการพัฒนาและปรับปรุงสภาพชายฝั่ง

ความสอดคล้องของโครงการกับยุทธศาสตร์ชาติ

สรุปข้อมูลยุทธศาสตร์ชาติที่ทำการเลือก

- ยุทธศาสตร์ชาติด้านการสร้างความสามารถในการแข่งขัน
 - ▶ ประเด็น
 - ▶ 5. สร้างนักบริหารยุคใหม่
 - ▶ 4. สร้างโอกาสเข้าถึงข้อมูล
- ยุทธศาสตร์ชาติด้านการสร้างความสามารถในการแข่งขัน
 - ▶ เป้าหมาย
 - ▶ 2. ประเทศไทยมีขีดความสามารถในการแข่งขันสูง

อธิบายความสอดคล้องของโครงการกับยุทธศาสตร์ชาติที่ทำการเลือก

รายละเอียด

อธิบายว่าโครงการของท่านสอดคล้องกับยุทธศาสตร์ชาติที่ทำการเลือกอย่างไร ส่งผลการบรรลุเป้าหมายได้อย่างไร

ข้อถัดไป ถัดไป

Z

ยุทธศาสตร์ชาติ



ด้านความมั่นคง



ด้านการสร้าง
ความสามารถ
ในการแข่งขัน



ด้านการพัฒนาและ
เสริมสร้างศักยภาพ
ทรัพยากรมนุษย์



ด้านการสร้างโอกาส
และความเสมอภาค
ทางสังคม



ด้านการสร้างการเติบโต
บนคุณภาพชีวิตที่เป็นมิตร
ต่อสิ่งแวดล้อม



ด้านการปรับสมดุล
และพัฒนาระบบบริหาร
จัดการภาครัฐ



เป้าหมาย

ประเด็นการพัฒนา

Y2

แผนแม่บทประเด็น



เป้าหมายประเด็น

Y1

แผนย่อย

เป้าหมายแผนย่อย



แนวทางการพัฒนา

X



คนไทยทุกช่วงวัยมีคุณภาพเพิ่มขึ้น
ได้รับการพัฒนาอย่างสมดุล

- 1. การสร้างภาพแวดล้อมที่เอื้อต่อการพัฒนาและเสริมสร้างศักยภาพมนุษย์
- ครอบคลุมไทยมีความเข้มแข็งและมีสัดส่วนคนไทยดำรงชีวิตแบบพอเพียงมากขึ้น

3) พัฒนาระบบฐานข้อมูล
เพื่อการพัฒนาทรัพยากรมนุษย์

1) พัฒนาหน่วยงานภาครัฐ
ให้เป็น "ภาครัฐที่ทันสมัย"

2) กำหนดนโยบาย
และการบริหารจัดการ

3) ปรับเปลี่ยนรูปแบบ
การจัดโครงสร้างองค์การและ
ออกแบบระบบบริหารงานใหม่



1. บริการของรัฐมีประสิทธิภาพและมีคุณภาพ
2. ภาครัฐมีการดำเนินการที่มีประสิทธิภาพ

- 4. การพัฒนาระบบบริหารงานภาครัฐ
- ภาครัฐมีขีดสมรรถนะสูงที่เท่ามาตรฐานสากลและมีความคล่องตัว

TPMAP
Thai People Map and Analytics Platform

* หมายถึง
= การเชื่อมโยงหลัก

ข้อมูลทั่วไป

ภาพรวมโครงการ/การดำเนินงาน

ลักษณะการดำเนินงาน *
 โครงการ
 การดำเนินงาน

ภายใต้แผนงาน

ลักษณะโครงการ *
 โครงการที่ใช้งบประมาณ
 โครงการที่ไม่ใช้งบประมาณ

วิธีการดำเนินงาน (กรณีมีการดำเนินการเองบางส่วน และจัดจ้างบางส่วน ให้เลือกวิธีทั้งสองตัวเลือก) *
 ดำเนินการเอง
 จัดจ้าง

รหัส GFMS ของโครงการ (ถ้ามี)

ผู้อำนวยการกองหรือเทียบเท่า

ชื่อ *
 นาย ▾

นามสกุล *

อีเมล (หน่วยงาน) * ✉

อีเมล (ส่วนตัว/สำรอง) ✉

โทรศัพท์ * ☎

โทรสาร 📠

ระยะเวลาดำเนินโครงการ/การดำเนินงาน

วันที่เริ่มต้นโครงการ *

ตุลาคม 2561

วันที่สิ้นสุดโครงการ *

กันยายน 2562

รายละเอียดโครงการ/การดำเนินงาน

หลักการและเหตุผล

กรอกข้อมูลหลักการและเหตุผลของโครงการ

วัตถุประสงค์

กรอกข้อมูลวัตถุประสงค์ของโครงการ

เป้าหมาย

เป้าหมายเชิงผลผลิต
(Output)

กรอกข้อมูลเป้าหมายเชิงผลผลิต (Output) ของโครงการ

เป้าหมายเชิงผลลัพธ์
(Outcome)

กรอกข้อมูลเป้าหมายเชิงผลลัพธ์ (Outcome) ของโครงการ

ผลที่คาดว่าจะเกิด

กรอกข้อมูลผลที่คาดว่าจะเกิดของโครงการ

พื้นที่การดำเนินการ

เลือกขอบเขตพื้นที่ดำเนินการ

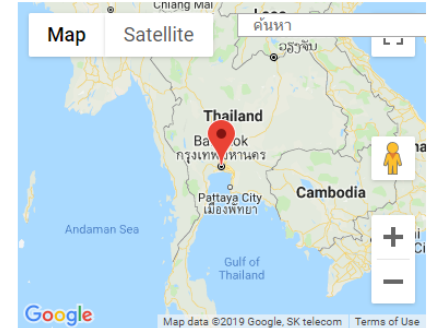


ประเทศ

 ภูมิภาค/กลุ่มจังหวัด จังหวัด อำเภอ ตำบล หมู่บ้าน อื่น ๆ

รายละเอียดพื้นที่การดำเนินการ

พิกัดพื้นที่การดำเนินการ



โครงการที่ดำเนินการ

กิจกรรม	+			พ.ศ. 2561	พ.ศ. 2562			
				ปีงบประมาณ 2562				
				Q 1	Q 2	Q 3	Q 4	
📁 กิจกรรมที่ 1	+	✍	✖	กิจกรรมที่ 1				
📄 กิจกรรม ที่ 1.1	+	✍	✖	กิจกรรม ที่ 1.1				
📄 กิจกรรมที่ 1.2	+	✍	✖	กิจกรรมที่ 1.2				
📄 กิจกรรมที่ 2	+	✍	✖	กิจกรรมที่ 2				
📄 กิจกรรมที่ 3	+	✍	✖	กิจกรรมที่ 3				

• Q (Quarter) คือ ไตรมาสภายในปีงบประมาณ ของโครงการ/การดำเนินงาน

แหล่งเงิน

เงินงบประมาณแผ่นดิน

งบประมาณที่หน่วยงานขอโดยตรง บาทงบประมาณที่ขอผ่านหน่วยงานอื่น บาท

เงินรายได้ของหน่วยงาน

เงินรายได้ของหน่วยงาน บาท

เงินกู้

เงินกู้ภายในประเทศ บาทเงินกู้จากต่างประเทศ บาท

งบประมาณจากแหล่งอื่น (งบประมาณจากแหล่งอื่น เช่น เงินบริจาค เป็นต้น)

ที่มาของงบประมาณ	จำนวนงบประมาณ
<input type="text"/>	<input type="text" value="0.00"/> บาท ✕

[+ เพิ่มข้อมูลงบประมาณจากแหล่งอื่น](#)

แผนการใช้จ่ายงบประมาณ

แผนการใช้จ่ายระหว่างปีงบประมาณ 2562 ถึงปีงบประมาณ 2562

ปีงบประมาณ	ไตรมาสที่ 1	ไตรมาสที่ 2	ไตรมาสที่ 3	ไตรมาสที่ 4	รวม
ปีงบประมาณ 2562	<input type="text" value="0.00"/> บาท	<input type="text" value="0.00"/> บาท	<input type="text" value="0.00"/> บาท	<input type="text" value="0.00"/> บาท	<input type="text" value="0.00"/> บาท

รวมงบประมาณจากแผนการใช้จ่ายทั้งหมด บาท

ความก้าวหน้าของโครงการ

- ความคืบหน้าต่อเป้าหมายโครงการ
- ความคืบหน้าของกิจกรรมตามแผนงาน
- การเบิกจ่ายงบประมาณ

การดำเนินการที่ตอบสนองต่อเป้าหมายของแผน

- ยุทธศาสตร์ชาติ
- แผนแม่บทฯ
- แผนระดับ 2 อื่นๆ (หากมี)
- แผนระดับ 3 (หากมี)

ปัญหา อุปสรรค ข้อเสนอแนะ

- ผลการดำเนินงาน
- ปัญหาและอุปสรรคในการดำเนินงาน
- ข้อเสนอแนะ

ความก้าวหน้าโครงการ ประจำปีไตรมาสที่ 2 ปีงบประมาณ 2562

ความคืบหน้าต่อเป้าหมายโครงการ ประจำปีไตรมาสที่ 2 ปีงบประมาณ 2562

เป้าหมายเชิงผลผลิต (Output)	<input type="text" value="กรอกความคืบหน้าต่อเป้าหมายเชิงผลผลิต (Output)"/>
เป้าหมายเชิงผลลัพธ์ (Outcome)	<input type="text" value="กรอกความคืบหน้าต่อเป้าหมายเชิงผลลัพธ์ (Outcome)"/>
ดัชนีชี้วัดความสำเร็จ	<input type="text" value="กรอกความคืบหน้าต่อดัชนีชี้วัดความสำเร็จ"/>

ความคืบหน้าของโครงการที่ดำเนินการกับความเชื่อมโยงกับแผนระดับ 1 ประจำปีไตรมาสที่ 2 ปีงบประมาณ 2562

ความคืบหน้าของโครงการที่ดำเนินการกับความเชื่อมโยงกับแผนระดับที่ 1

กรอกข้อมูลความคืบหน้าของโครงการที่ดำเนินการ
แผนระดับที่ 1
(จำเป็นต้องกรอกข้อมูลตามพื้นที่ทั้งหมด)

ความคืบหน้าของโครงการที่ดำเนินการกับความเชื่อมโยงกับแผนระดับที่ 2

กรอกข้อมูลความคืบหน้าของโครงการที่ดำเนินการ
แผนระดับที่ 2
(จำเป็นต้องกรอกข้อมูลตามพื้นที่ทั้งหมด)

สรุปปัญหาและข้อเสนอแนะของโครงการประจำปีไตรมาสที่ 2 ปีงบประมาณ 2562

สรุปผลการดำเนินงาน

รายละเอียด

ปัญหาและอุปสรรคในการดำเนินงาน

รายละเอียด

ข้อเสนอแนะ

รายละเอียด

ลำดับการอนุมัติข้อมูล หน่วยงานส่วนกลาง



สำคัญและเป็นผู้กำหนดเส้นทางการเอกสาร ว่าเอกสารกรณีใด ให้อัปโหลดไปที่ไหน และสามารถเดินเอกสารได้ในทุกขั้นของ workflow

ลำดับการอนุมัติข้อมูล หน่วยงานส่วนภูมิภาค



- หากต้องการให้ข้อมูลที่มีการอนุมัติแล้ว จะต้องดำเนินการตามลำดับขั้นดังนี้
- หัวหน้าราชการจังหวัด เป็นผู้กำหนดเส้นทางการเอกสาร ให้อัปโหลดไปที่ไหน หรือเดินเอกสารไปที่ใด
- ในกรณีที่หัวหน้าราชการจังหวัด รับผิดชอบเส้นทางการเอกสาร รองอธิบดี/อธิบดีฯ จะเป็นผู้กรอกข้อมูล
- ในกรณีที่หัวหน้าราชการจังหวัด รับผิดชอบเส้นทางการเอกสาร รองอธิบดี/อธิบดีฯ จะเป็นผู้กรอกข้อมูล (กรณีอำเภอ/กิ่ง)

ลำดับการอนุมัติข้อมูล รัฐวิสาหกิจ



- หากต้องการให้ข้อมูลที่มีการอนุมัติแล้ว จะต้องดำเนินการตามลำดับขั้นดังนี้
- รองอธิบดีฯ/อธิบดีฯ เป็นผู้กำหนดเส้นทางการเอกสาร ให้อัปโหลดไปที่ไหน หรือผู้กรอกข้อมูล
- กรณีกรอกข้อมูล สามารถอ่านและแสดงความเห็นได้ แต่ไม่สามารถ Approve/Reject

ลำดับการอนุมัติข้อมูล องค์การมหาชน/หน่วยงานในกำกับ



- หากต้องการให้ข้อมูลที่มีการอนุมัติแล้ว จะต้องดำเนินการตามลำดับขั้นดังนี้
- รองอธิบดีฯ/อธิบดีฯ เป็นผู้กำหนดเส้นทางการเอกสาร ให้อัปโหลดไปที่ไหน หรือผู้กรอกข้อมูล
- กรณีกรอกข้อมูล สามารถอ่านและแสดงความเห็นได้ แต่ไม่สามารถ Approve/Reject

ลำดับการอนุมัติข้อมูล มหาวิทยาลัย



หมายเหตุ - หากต้องการให้ข้อมูลที่มีการอนุมัติแล้ว จะต้องดำเนินการตามลำดับขั้นดังนี้

ลำดับการอนุมัติข้อมูล องค์การปกครองส่วนท้องถิ่น (อบต. และเทศบาล)

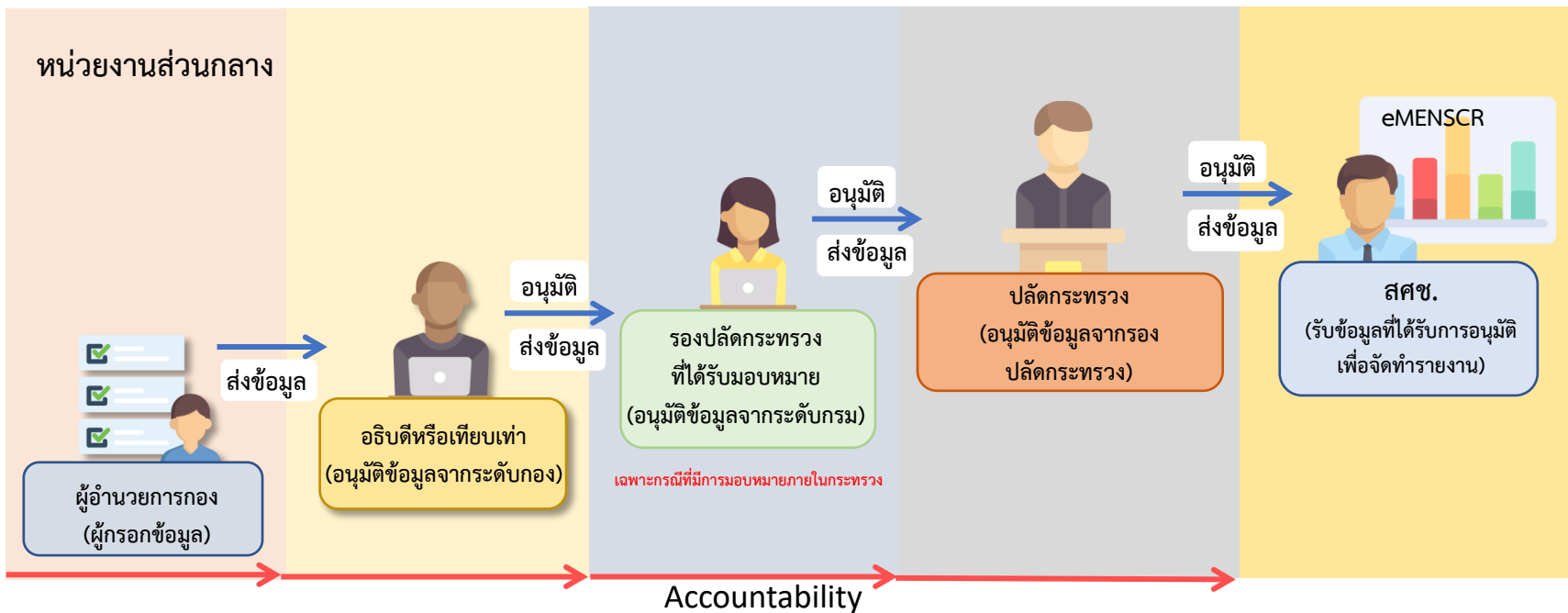


- หากต้องการให้ข้อมูลที่มีการอนุมัติแล้ว จะต้องดำเนินการตามลำดับขั้นดังนี้
- ผู้ว่าราชการจังหวัด อธิบดีกรมส่งเสริมการปกครองส่วนท้องถิ่น และปลัดกระทรวงมหาดไทย สามารถอ่านและแสดงความเห็นได้ แต่ไม่สามารถ Approve/Reject

ลำดับการอนุมัติข้อมูล องค์การปกครองส่วนท้องถิ่น (อบจ. พัทลุง กทม.)



- หากต้องการให้ข้อมูลที่มีการอนุมัติแล้ว จะต้องดำเนินการตามลำดับขั้นดังนี้
- ผู้ว่าราชการจังหวัด อธิบดีกรมส่งเสริมการปกครองส่วนท้องถิ่น และปลัดกระทรวงมหาดไทย สามารถอ่านและแสดงความเห็นได้ แต่ไม่สามารถ Approve/Reject



สำนักแผนเป็นผู้กำหนดเส้นทางเดินเอกสาร ว่าเอกสารจากกรมใด ให้ส่งไปที่รองปลัดฯ ท่านใด และสามารถเห็นเอกสารได้ในทุกชั้นของ workflow

หน่วยงานส่วนภูมิภาค



- หากต้องการแก้ไขข้อมูลที่ได้รับการอนุมัติแล้ว จะต้องขอดำเนินการตามลำดับชั้นเช่นกัน
- หัวหน้าส่วนราชการในจังหวัด เป็นผู้กำหนดเส้นทางเดินเอกสาร ว่าให้ส่งไปที่เส้นทางจังหวัด หรือเส้นทางกระทรวงที่สังกัด
- หัวหน้าสำนักงานจังหวัดเป็นผู้กำหนดเส้นทางเดินเอกสาร ว่าให้ส่งไปที่รองผู้ว่าราชการท่านใด
- ในกรณีที่ส่วนราชการในจังหวัด สังกัดสำนักปลัดกระทรวงฯ จะส่งข้อมูลไปยังรองปลัดกระทรวง (ไม่ต้องผ่านอธิบดี)



- หากต้องการแก้ไขข้อมูลที่ได้รับการอนุมัติแล้ว จะต้องขอดำเนินการตามลำดับชั้นเช่นกัน
- กองนโยบายและแผน เป็นผู้กำหนดเส้นทางเดินเอกสาร ว่าเอกสารจากกองใด ให้ส่งไปที่ผู้ช่วยว่าการ รองผู้ว่าการท่านใด
- กระทรวงที่กำกับดูแล สามารถอ่านและแสดงความคิดเห็นได้ แต่ไม่สามารถ Approve/reject

องค์การมหาชน/หน่วยงานในกำกับ



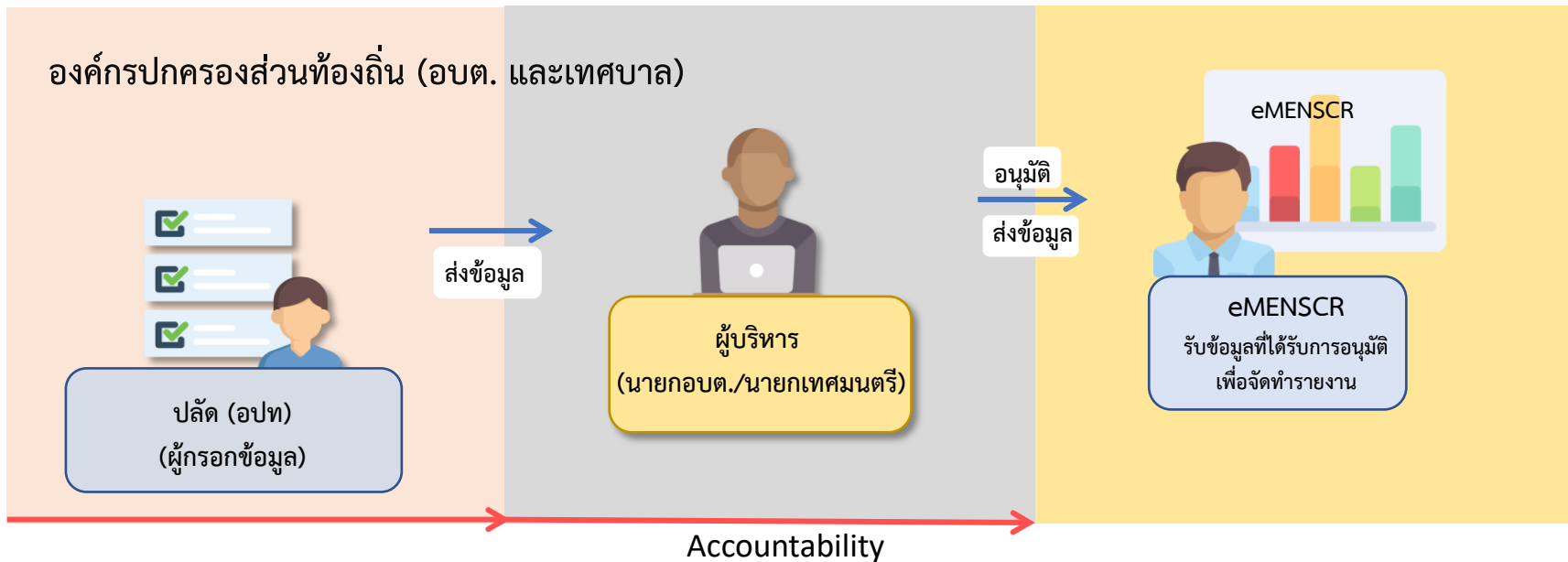
Accountability

- หากต้องการแก้ไขข้อมูลที่ได้รับการอนุมัติแล้ว จะต้องขอดำเนินการตามลำดับชั้นเช่นกัน
- กองนโยบายและแผน เป็นผู้กำหนดเส้นทางเดินเอกสาร ว่าเอกสารจากกองใด ให้ส่งไปที่รองผู้อำนวยการท่านใด
- กระทรวงที่กำกับดูแล สามารถอ่านและแสดงความคิดเห็นได้ แต่ไม่สามารถ Approve/reject



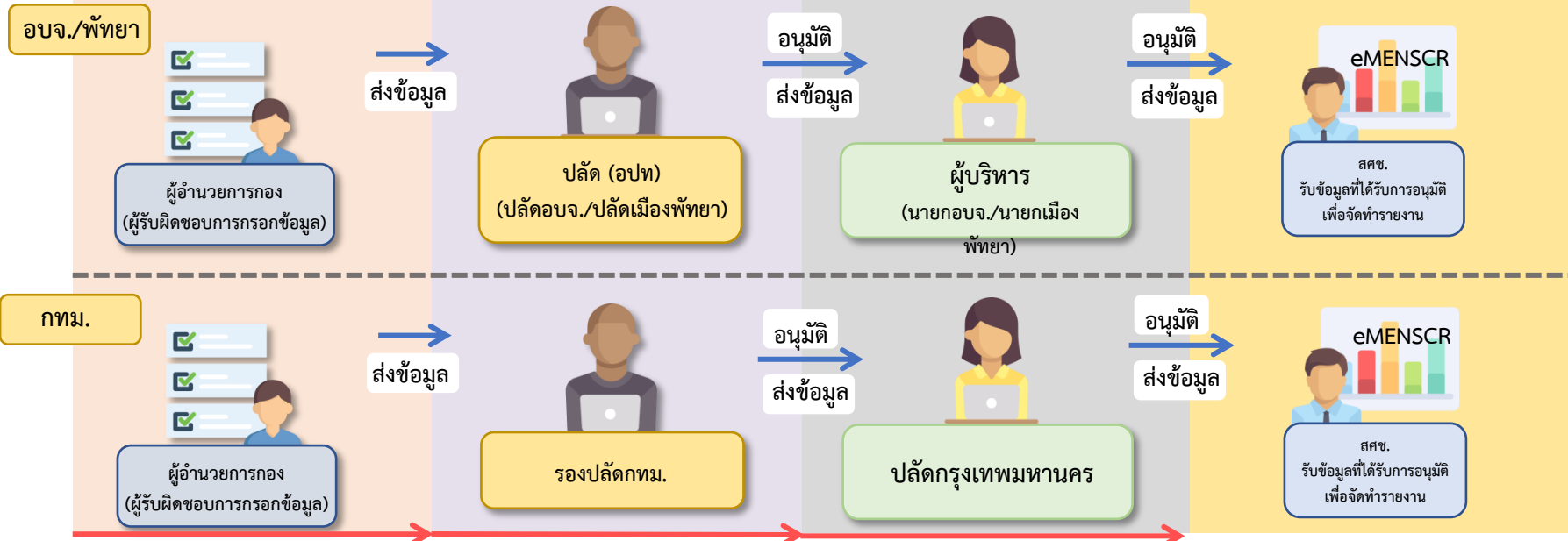
หมายเหตุ - หากต้องการแก้ไขข้อมูลที่ได้รับการอนุมัติแล้ว จะต้องขอดำเนินการตามลำดับขั้นเช่นกัน

องค์กรปกครองส่วนท้องถิ่น (อบต. และเทศบาล)



- หากต้องการแก้ไขข้อมูลที่ได้รับการอนุมัติแล้ว จะต้องขอดำเนินการตามลำดับชั้นเช่นกัน
- ผู้ว่าราชการจังหวัด อธิบดีกรมส่งเสริมการปกครองส่วนท้องถิ่น และปลัดกระทรวงมหาดไทย สามารถอ่านและแสดงความคิดเห็นได้ แต่ไม่สามารถ Approve/reject

องค์กรปกครองส่วนท้องถิ่น (อบจ. พัทยา กทม.)



Accountability

- หากต้องการแก้ไขข้อมูลที่ได้รับการอนุมัติแล้ว จะต้องขอดำเนินการตามลำดับชั้นเช่นกัน
- ผู้ว่าราชการจังหวัด อธิบดีกรมส่งเสริมการปกครองส่วนท้องถิ่น และปลัดกระทรวงมหาดไทย สามารถอ่านและแสดงความคิดเห็นได้ แต่ไม่สามารถ Approve/reject



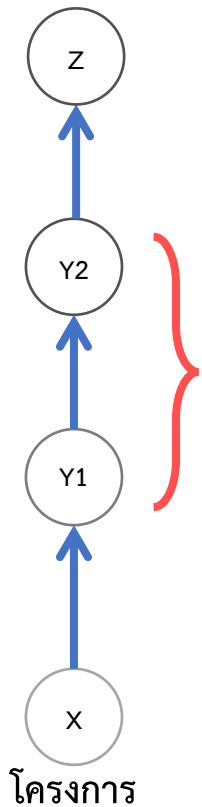
ตัวอย่าง

หน่วยงานระดับกระทรวงหรือเทียบเท่า	หน่วยงานระดับกรมหรือเทียบเท่า	ตำแหน่งอธิบดีหรือเทียบเท่า	ชื่อรองปลัดกระทรวงหรือเทียบเท่าที่รับผิดชอบ	หมายเหตุ
กระทรวงการคลัง	กรมธนารักษ์	อธิบดีกรมธนารักษ์		
กระทรวงการคลัง	กรมบัญชีกลาง	อธิบดีกรมบัญชีกลาง		
กระทรวงการคลัง	กรมศุลกากร	อธิบดีกรมศุลกากร		
กระทรวงการคลัง	กรมสรรพสามิต	อธิบดีกรมสรรพสามิต		

กรอกข้อมูล

หากมีข้อสงสัย ติดต่อ : emenscr@nesdb.go.th

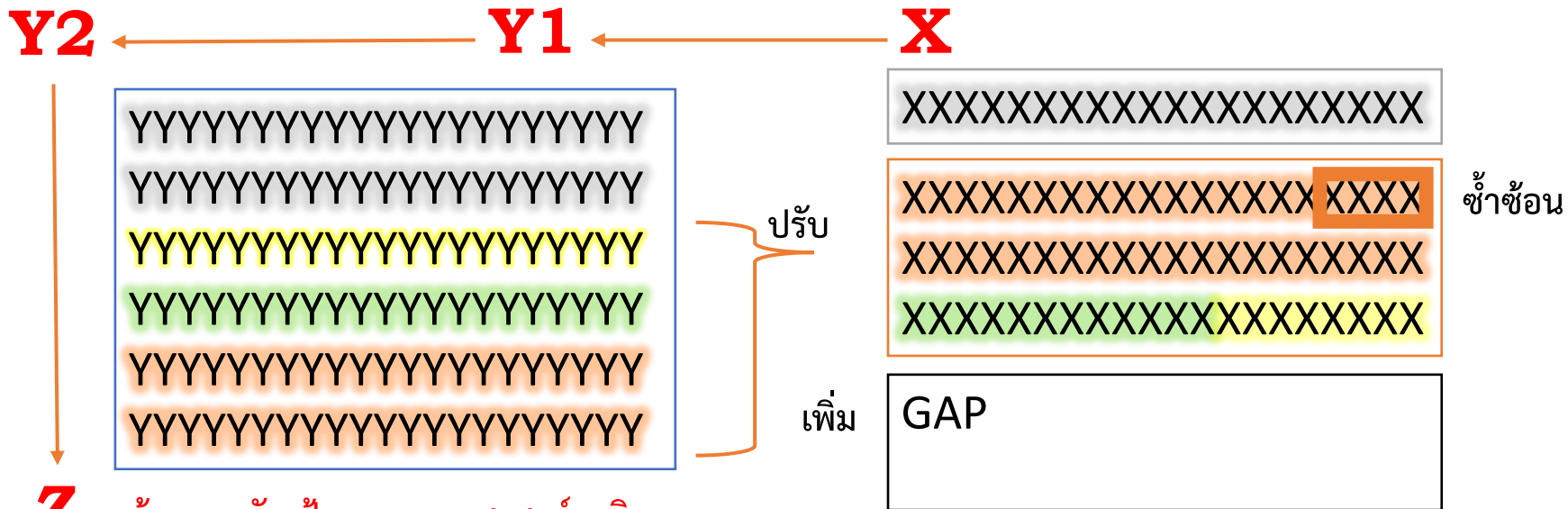
ตัวอย่าง ตัวชี้วัดในแผนแม่บท (Y)



ตัวชี้วัด	ข้อมูลฐาน	ค่าเป้าหมาย			
		ปี 2561- 2565	ปี 2566 - 2570	ปี 2571 - 2575	ปี 2576 - 2580
สัดส่วนผลิตภัณฑ์มวลรวมในประเทศด้านการท่องเที่ยวต่อผลิตภัณฑ์มวลรวมในประเทศ (ร้อยละ)	ปี 2561 ร้อยละ 18.13	เพิ่มขึ้น ร้อยละ 22	เพิ่มขึ้น ร้อยละ 25	เพิ่มขึ้น ร้อยละ 28	เพิ่มขึ้น ร้อยละ 30
อัตราส่วนรายได้จากการท่องเที่ยวของเมืองหลักและเมืองรอง (สัดส่วน)	ปี 2560 90:10	80:20	75:25	70:30	60:40
อันดับความสามารถทางการแข่งขันด้านการท่องเที่ยวของประเทศไทย โดย Travel & Tourism Competitiveness Index (TTCI)	ปี 2560 อยู่ที่อันดับ 34 จาก 136 ประเทศ	1 ใน 30	1 ใน 28	1 ใน 26	1 ใน 24

ตัวอย่าง รูปแบบการแสดงผลการติดตามประเมินผลการดำเนินงานตามตัวชี้วัดในแผนแม่บท





ข้อมูลระดับเป้าหมายยุทธศาสตร์ชาติ

- ๑) ความอยู่ดีมีสุขของคนไทยและสังคมไทย
- ๒) ขีดความสามารถในการแข่งขัน การพัฒนาเศรษฐกิจ และการกระจายรายได้
- ๓) การพัฒนาทรัพยากรมนุษย์ของประเทศ
- ๔) ความเท่าเทียมและความเสมอภาคของสังคม
- ๕) ความหลากหลายทางชีวภาพ คุณภาพสิ่งแวดล้อม และความยั่งยืนของทรัพยากรธรรมชาติ
- ๖) ประสิทธิภาพการบริหารจัดการและการเข้าถึงการให้บริการของภาครัฐ

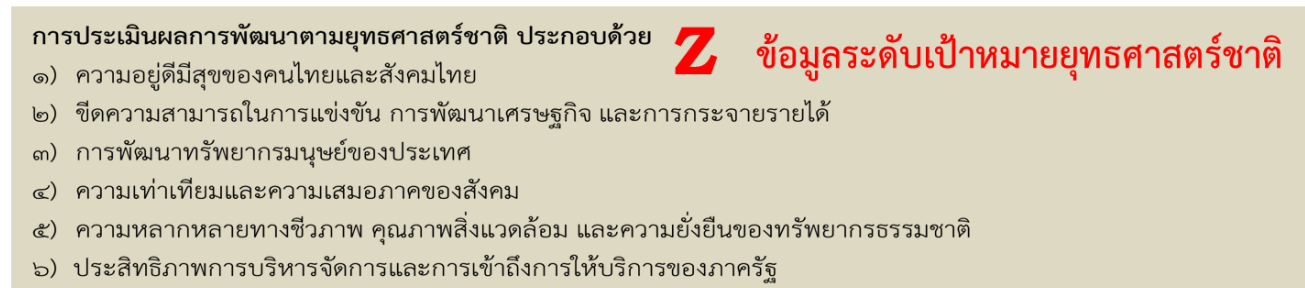
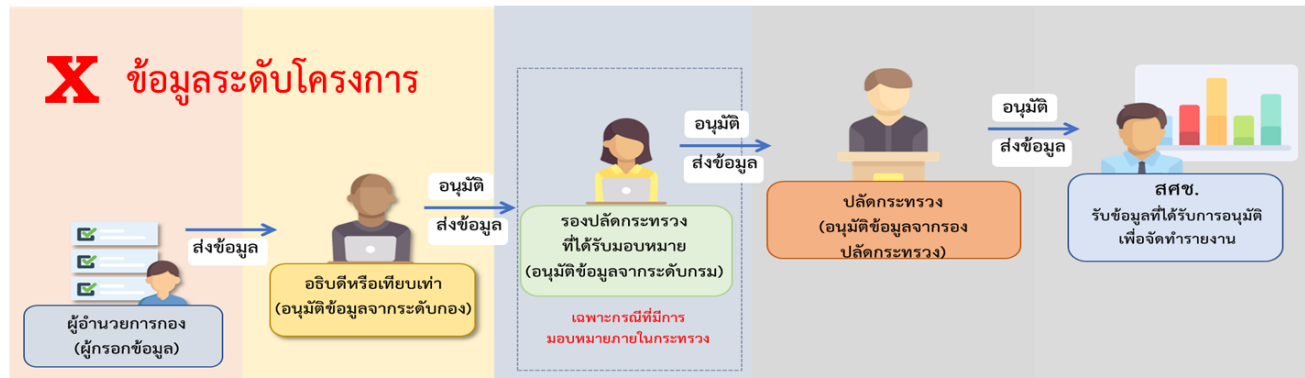
คณะกรรมการฯ คณะรัฐมนตรี รัฐสภา ฯลฯ

ผู้ตรวจราชการ กรม กระทรวง สป.น. ฯลฯ

ทุกหน่วยงาน

สภาพัฒน์
หน่วยงานที่เกี่ยวข้อง

สภาพัฒน์
หน่วยงานที่เกี่ยวข้อง



TPMAP

GFMIS

e-Budgeting

ELAAS

PADME

E-Gov Database

other Databases

Etc.

Data exchange

ติดตาม
ตรวจสอบ

ประเมินผล

Performance management

- สงป.
- สสน.
- สสค.
- กพร.
- กพ.
- ฯลฯ

ประชาชน/
สาธารณะ

X

Y

หน่วยงาน

โครงการ

หัวหน้าส่วน
ราชการ

ตัวชี้วัด

หน่วยงาน

eMENSRC
Dashboard



- พื้นที่
- ภาพรวม

eMENSRC
Dashboard

ข้อเสนอแนะ
ในการแก้ไขปรับปรุง

ข้อเสนอแนะ
ในการแก้ไขปรับปรุง

<http://nscr.nesdb.go.th>

- รัฐสภา
- คกก.ยุทธศาสตร์ชาติ
- คกก.จัดทำยุทธศาสตร์ชาติ
- คกก.ปฏิรูปประเทศ
- คณะรัฐมนตรี
- หน่วยงานที่เกี่ยวข้อง



รายงาน

- เป้าหมาย
ยุทธศาสตร์ชาติ
- แผนระดับที่ 2
- แผนระดับที่ 3

ส่วนรายงานผลออนไลน์
ผู้บริหาร/คณะกรรมการ/สาธารณะ



- รัฐสภา
- คกก.ยุทธศาสตร์ชาติ
- คกก.จัดทำยุทธศาสตร์ชาติ
- คกก.ปฏิรูปประเทศ
- คณะรัฐมนตรี
- หน่วยงานที่เกี่ยวข้อง

ติดตาม ตรวจสอบ ประเมินผล

Z

<http://nscr.nesdb.go.th>

Q&A

NESDC



‘เพราะอนาคตของประเทศไทย อยู่ในมือของพวกเราทุกคน’

<http://nscr.nesdb.go.th/>
emenscr@nesdb.go.th
nscr@nesdb.go.th

คุณเคยเห็น “ซูเปอร์ฮีโร่” มาเดินเล่นในประเทศไทยไหม ?

เป็นฮีโร่ในแบบของคุณ You Can be a hero !

คุณเชื่อไหม ว่าเราทุกคนมีพลังพิเศษ ! เราทุกคนเป็นฮีโร่ได้ ! ถ้าคุณคิดว่าพลังพิเศษไม่มีจริง เราจะพาคุณไปรู้จักคนที่ใช้พลังพิเศษ คอยช่วยเหลือคนอื่น ทำให้สังคมน่าอยู่ขึ้น มาค้นหาลพลังในตัวคุณ แล้วนำพลังออกมาใช้เพื่ออนาคตของไทยกันครับ (ตาวนั้ไหลด)

#เจ้เป้มาแม่ทเสมอ

เจ้เป้มา แม่ทเสมอ You can be a hero !

เจ้เป้มา แม่ทเสมอ นึกแม่ทในตำนาน รู้ทุกเรื่อง แม่ทได้ทุกคน เราจะพาคุณไปรู้จัก “เจ้เป้มา” คนที่ใช้พลังพิเศษ และทำให้สังคมน่าอยู่ขึ้นด้วย...พลังแห่งการแม่ท! เพราะอนาคตของเรา...ขึ้นอยู่กับพลังในตัวคุณ (ตาวนั้ไหลด)

ดอน คนหัวร้อน

ดอน คนหัวร้อน You can be a hero !

#สหมบาย สายแซร์

สหมบาย สายแซร์ You can be a hero !

Back Up



สาระสำคัญของพระราชกฤษฎีกากว่าด้วยหลักเกณฑ์และวิธีการบริหารกิจการบ้านเมืองที่ดี (ฉบับเดิม และฉบับแก้ไข)

พระราชกฤษฎีกากว่าด้วยหลักเกณฑ์และวิธีการบริหารกิจการบ้านเมืองที่ดี พ.ศ. 2546 (เดิม)

พระราชกฤษฎีกากว่าด้วยหลักเกณฑ์และวิธีการบริหารกิจการบ้านเมืองที่ดี (ฉบับที่ 2)พ.ศ. 2562

▶▶ หมวด 3 การบริหารราชการเพื่อให้เกิดผลสัมฤทธิ์ต่อภารกิจของรัฐ

มาตรา 13 ให้ ครม. จัดให้มีแผนการบริหารราชการแผ่นดินตลอดระยะเวลาการบริหารราชการของ ครม.

มาตรา 14 ให้จัดทำแผนการบริหารราชการแผ่นดินระยะ 4 ปี โดยนำนโยบายของรัฐบาลที่แถลงต่อรัฐสภามาพิจารณาดำเนินการให้สอดคล้องกับแนวนโยบายพื้นฐานแห่งรัฐตามบทบัญญัติของรัฐธรรมนูญ และแผนพัฒนาประเทศด้านต่าง ๆ ที่เกี่ยวข้อง

มาตรา 15 เมื่อแผนการบริหารราชการแผ่นดินประกาศบังคับใช้แล้ว ให้สำนักงานกฤษฎีกาและสสน. พิจารณาจัดทำแผนปฏิบัติการเสนอ ครม. เมื่อผ่านการเห็นชอบแล้วให้ผูกพันส่วนราชการที่เกี่ยวข้องนำไปปฏิบัติ

มาตรา 16 ให้ส่วนราชการจัดทำแผนปฏิบัติราชการของส่วนราชการ ระยะ 4 ปี ให้สอดคล้องกับแผนบริหารราชการแผ่นดินตามมาตรา 13 และในแต่ละปีงบประมาณให้จัดทำแผนปฏิบัติราชการประจำปีเสนอ รมต. เจ้าหน่วยงานให้ความเห็นชอบ เพื่อรับการจัดสรรงบประมาณฯ ตามแผนฯ ดังกล่าว เว้นแต่ไม่ได้เสนอแผนฯ หรือแผนฯ ไม่ได้ ได้รับความเห็นชอบจะไม่ได้รับการจัดสรรงบประมาณฯ ทั้งนี้ เมื่อสิ้นปีงบประมาณ ส่วนราชการต้องจัดทำรายงานแสดงผลสัมฤทธิ์ของแผนฯ เสนอ ครม.

▶▶ หมวด 6 การปรับปรุงภารกิจของส่วนราชการ

มาตรา 33 ให้ส่วนราชการจัดให้มีการทบทวนภารกิจของตนว่าภารกิจใดมีความจำเป็นหรือสมควรที่จะดำเนินการต่อไปหรือไม่ โดยคำนึงถึงแผนการบริหารราชการแผ่นดิน



ยกเลิก มาตรา 13 , 14 และ 15 ตาม พรฎ. ว่าด้วยหลักเกณฑ์ และวิธีการบริหารกิจการบ้านเมืองที่ดี พ.ศ. 2546



มาตรา 16 ให้ส่วนราชการจัดทำแผนปฏิบัติราชการของส่วนราชการ ระยะ 5 ปี (วาระแรกทำระยะ 3 ปี ปีงบประมาณ 2563 - 2565) ให้สอดคล้องกับยุทธศาสตร์ชาติ แผนแม่บท แผนปฏิรูปประเทศ แผนพัฒนาเศรษฐกิจและสังคมแห่งชาติ ฯลฯ และในแต่ละปีงบประมาณให้จัดทำแผนปฏิบัติราชการประจำปีเสนอ รมต. เจ้าหน่วยงานให้ความเห็นชอบ เพื่อรับการจัดสรรงบประมาณฯ ตามแผนฯ ดังกล่าว เว้นแต่ไม่ได้เสนอแผนฯ หรือแผนฯ ไม่ได้ ได้รับความเห็นชอบจะไม่ได้รับการจัดสรรงบประมาณฯ ทั้งนี้ เมื่อสิ้นปีงบประมาณส่วนราชการต้องจัดทำรายงานแสดงผลสัมฤทธิ์ของแผนฯ เสนอ ครม.

มาตรา 33 ให้ส่วนราชการจัดให้มีการทบทวนภารกิจของตนว่าภารกิจใดมีความจำเป็นหรือสมควรที่จะยกเลิก ปรับปรุง หรือเปลี่ยนแปลงการดำเนินการ โดยคำนึงถึงยุทธศาสตร์ชาติ แผนแม่บท แผนปฏิรูปประเทศ แผนพัฒนาเศรษฐกิจและสังคมแห่งชาติ ฯลฯ

การดำเนินการตามมาตรา 13

มาตรา ๑๓ ในกรณีมีเหตุจำเป็นต้องแก้ไขปรับปรุงแผนการปฏิรูปประเทศด้านใดเพราะมีการแก้ไขเพิ่มเติมยุทธศาสตร์ชาติหรือแผนแม่บทหรือเพราะเหตุอื่นใด ให้คณะรัฐมนตรีแจ้งให้คณะกรรมการปฏิรูปด้านนั้นดำเนินการแก้ไขปรับปรุงแผนการปฏิรูปประเทศด้านนั้นโดยเร็ว โดยให้นำความในมาตรา ๑๑ มาใช้บังคับโดยอนุโลม

การแก้ไขปรับปรุงแผนการปฏิรูปประเทศตามวรรคหนึ่ง ต้องไม่ขัดหรือแย้งกับผลตามที่ยกยูดิไว้ในมาตรา ๒๕๕ ของรัฐธรรมนูญ

การดำเนินการตามมาตรา 11

มาตรา ๑๑ การจัดทำร่างแผนการปฏิรูปประเทศ ให้ดำเนินการตามขั้นตอน ดังต่อไปนี้

(๑) ให้คณะกรรมการปฏิรูปจัดทำร่างแผนการปฏิรูปประเทศในด้านที่รับผิดชอบให้แล้วเสร็จภายในเก้าสิบวันนับแต่วันที่พ้นกำหนดเวลาตามมาตรา ๑๐ (๒) แล้วเสนอที่ประชุมร่วมพิจารณาให้ความเห็นชอบภายในสามสิบวัน

(๒) เมื่อที่ประชุมร่วมพิจารณาให้ความเห็นชอบร่างแผนการปฏิรูปประเทศแล้ว ให้เสนอคณะกรรมการยุทธศาสตร์ชาติเพื่อพิจารณาความสอดคล้องกับยุทธศาสตร์ชาติและแผนแม่บท ซึ่งต้องพิจารณาให้แล้วเสร็จภายในสามสิบวันนับแต่วันที่ได้รับร่าง

(๓) ให้คณะกรรมการยุทธศาสตร์ชาติเสนอร่างแผนการปฏิรูปประเทศที่ผ่านการพิจารณาแล้วต่อคณะรัฐมนตรีเพื่อพิจารณาให้ความเห็นชอบภายในสามสิบวัน และดำเนินการตามมาตรา ๖ วรรคสองต่อไป

สศช. ตรวจสอบและประเมินผลประเด็นปรับปรุงในแผนปฏิรูปทั้ง 11 ด้าน เสนอ คจย. พิจารณาความสอดคล้องกับ ยช. ผมบ. ก่อนเสนอที่ประชุมร่วมประธานปฏิรูป เพื่อทราบแนวทางเบื้องต้น

เม.ย. - พ.ค. 62

เสนอ คกก. ยช. พิจารณา ก่อนเสนอ ครม. สั่งการตาม ม.13

มิ.ย. 62

คณะกรรมการปฏิรูปประเทศ ดำเนินการปรับปรุงแผนฯ ตาม ม. 11 (1)

ก.ค. - ก.ย. 62

เสนอที่ประชุมร่วมประธานปฏิรูป

ต.ค. 62

เสนอ คกก. ยช. พิจารณาความสอดคล้อง

พ.ย. 62

เสนอ ครม. พิจารณาให้ความเห็นชอบ

ธ.ค. 62

รายงานรัฐสภาทราบและประกาศในราชกิจจานุเบกษา